



شركة مصانع الزيوت النباتية

المساهمة العامة المحدودة

التقرير السنوي
2014





مجلس الإدارة

السيد اياد نبيه درويش الحجي

رئيس مجلس الإدارة

يحمل شهادة البكالوريوس في الهندسة الزراعية، يشغل منصب المدير العام لشركة استرا للاستثمار / عمان

عضو في مجالس إدارات الشركات التالية : شركة الشرق الأوسط للتأمين -الاردن، شركة مظهر عناب وشركاهم - الاردن، الشركة التقنية لتجارة المركبات وقطع الغيار - الاردن، عضو مجلس إدارة شركة المشروبات الوطنية كوكاكولا - فلسطين وعضو مجلس ادارة شركة مطاحن القمح الذهبي - فلسطين.

السيد حسام الدين ابراهيم اسعد اتيره

نائب رئيس مجلس الإدارة

حاصل على شهادة بكالوريوس في القانون من جامعة الاسكندرية وهو مؤسس ومدير شركة مجموعة اتيره للخدمات القانونية وصاحب شركة فراس اتيره للملكية الفكرية وهو رئيس مجلس ادارة شركة الائتمان.

السيد زاهر احمد إسماعيل هموز

عضو مجلس الإدارة

حاصل على شهادة الماجستير في المحاسبة من جامعة أوكلاهوما الأمريكية، وشهادة البكالوريوس في إدارة الأعمال من جامعة اليرموك / الاردن. رئيس مجلس إدارة في مجلس تنظيم قطاع الكهرباء الفلسطيني. مدير عام المؤسسه الفلسطينييه لضمان الودائع.

السيد زهير خالد زهير عسيلي

عضو مجلس الإدارة - ممثل شركة المسيرة للاستثمار

حاصل على شهادة البكالوريوس في إدارة الأعمال من جامعة عمان / الاردن. يشغل منصب الرئيس التنفيذي لمجموعة شركات عسيلي.

السيد عبد الحكيم الفقها

عضو مجلس ادارة - ممثل شركة فلسطين للتنمية والاستثمار الصناعي

حاصل على شهادة الماجستير في العلوم الاداريه عام 1991 وشهادة البكالوريوس في المحاسبة والاقتصاد عام 1986، شغل منصب مدير مالي لمجموعة شركة سختيان في الاعوام 1993 وحتى عام 2006، يشغل منصب مدير عام شركة فلسطين للاستثمار الصناعي منذ عام 2006 وحتى الآن، عضو بجمعية رجال الاعمال الفلسطينيين، عضو مجلس ادارة شركة مطاحن القمح الذهبي، عضو مجلس إدارة منتدب لشركة دواجن فلسطين.

السيد أيمن أبو غزاله

عضو مجلس ادارة - ممثل شركة الحاج طاهر المصري

حاصل على بكالوريوس هندسة الاتصالات والكهروفيزيائيه من جامعة الاسكندريه عام 1990 يشغل حاليا مدير عام شركة الحاج طاهر المصري،عضو مجلس ادارة شركة فلسطين للأستثمار العقاري - بريكو،عضو مجلس ادارة الشركة الوطنيه لصناعة الكرتون، شغل العديد من المناصب العليا في عدد من الشركات في فلسطين والخارج وشارك في العديد من الدورات المتخصصة بشركات عالميه مثل توشيبا وباناسونيك واوكي ودورات في ادارة المرافق والادارة الماليه وخدمة الزبائن.

السيد رشيد فايق الكخن

عضو مجلس ادارة - ممثل شركة المستقبل للاستثمارات العامه

مدير مالي بجامعة النجاح الوطنيه - حاصل على شهادة الماجستير من جامعة بيرمنجهام بانكلترا.

مدققي حسابات الشركة والمستشارين

مدققي حسابات الشركة السادة	ارنست ويونغ
المدقق الداخلي	تهاني حموضة مقبول
المستشار القانوني	الأستاذ احمد سليمان
المستشار الفني	ناجح أسد

الإدارة التنفيذية:

المدير العام	مهدي عبد العزيز بدوي المصري
المدير المالي	فرحان صالح حسن دويكات
مدير الإنتاج	المهندس حسن علي زحلان
مدير الصيانة	المهندس أيمن برهان فهد
رئيس قسم المشتريات	هاشم محمود
مدير المبيعات	علي السيد





كلمة رئيس مجلس الإدارة

حضرات السادة الحضور الكرام،

السلام عليكم ورحمة الله وبركاته

يسرني أن ارحب بكم واحييكم في اجتماع الهيئة العامة العادية لشركتكم. شركة مصانع الزيوت النباتية المساهمة العامة المحدودة، وأضع بين أيديكم التقرير السنوي عن نتائج أعمال الشركة وبياناتها المالية للعام 2014م.

السادة المحترمين،

حققت الشركة نتائج جيدة بصورة عامة رغم الاخفاقات التي حصلت خلال الربع الاخير من العام بسبب ارتفاع سعر صرف الدولار مقابل العملات الاخرى ومنها الشيكل عملة البيع الرئيسي بالشركة وبما ان معظم مشتريات الشركة ومصاريها بالدولار والدينار الاردني وصعوبة الرفع الفوري للاسعار انخفضت قيمة الاسعار بالدينار وبذلك انخفض هامش الربح مما ادى الى عدم تحقيق الارباح التشغيلية المتوقعة،بالاضافة الى خسائر فروقات تحويل العملة.

حدث ارتفاع ملحوظ في مبيعات الشركة حيث ارتفعت مبيعات السمن النباتي بنسبة 11% مقارنة مع العام الماضي وكذلك ارتفعت مبيعات الزيوت السائله بنسبة 165% كما قامت الشركة باعادة بناء وتقوية قسم المبيعات من اجل تلبية طموحات الشركة المستقبلية بزيادة حصصها السوقية وخاصة الزيوت السائله

وانطلاقا من حرصنا على استمرارية حصول الشركة على شهادة الجودة الفلسطينية PS 15 وشهادة الصحة الفلسطينية لمنتجات الشركة فاننا حريصون دائما على تبني نظام الجودة في تحقيق أهدافنا و تطوير أنظمة العمل الفنية و الإدارية.

السادة المساهمين الكرام

الاخوة المساهمين الكرام

أصالة عن نفسي و نيابة عن زملائي أعضاء مجلس الإدارة يسرني أن اقدم لكم التقرير السنوي، و المتضمن نتائج أعمال الشركة للعام 2014 والبيانات المالية والحسابات الختامية وايضاحاتها وذلك وفقاً للمعايير المحاسبية الدولية والقوانين السارية في فلسطين، كما يسرني ان اوضح لكم اهم انجازات الشركة لهذا العام والتصورات للمرحلة القادمة.

مقدمة:

شركة مصانع الزيوت النباتية بنابلس من أوائل الشركات الصناعية في الأردن وفلسطين حيث تأسست عام 1953 بهدف تكرير زيت الزيتون كما تعتبر من أوائل الشركات المنتجة للسمن النباتي في منطقة الشرق الأوسط حيث بدأ الإنتاج عام 1961 بإشراف كبرى الشركات الأوروبية في هذا المجال.

اكتسبت الشركة على مدار الأعوام الماضية شهرة واسعة وسمعة طيبة في مجال إنتاج السمن النباتي وتكرير الزيوت النباتية حيث تعتبر الشركة الوحيدة في فلسطين القادرة على إنتاج السمن النباتي وتكرير الزيوت النباتية، ويتركز نشاط الشركة الرئيسي في عملية استيراد الزيوت النباتية المكررة ومعالجتها وتحويلها إلى سمن نباتي وزيوت نباتية بمواصفات عالمية وجودة عالية. يوجد مركز الشركة الرئيسي وإدارتها العامة بمدينة نابلس بفلسطين ولا يوجد للشركة فروع أخرى كما لا يوجد لها شركات تابعة. ويعمل في الشركة حالياً 77 مستخدم بين إداري وفني.



الرؤيا والأهداف

- تقديم منتجات متميزة بجوده عاليه من اجل تعزيز اسم الشركة وسمعتها كشركة رائده في مجال إنتاج وتكرير السمن النباتي والزيوت السائلة.
- خلق منفعة متبادلة طويلة الأجل مع المستهلكين.
- الحصول على تقدير ورضاء العملاء والمساهمين والموظفين.
- المحافظة على البيئة والالتزام بقواعد السلامة العامة.
- المساهمة في دعم وتطوير الاقتصاد الوطني.
- الإبداع في تطوير صناعة السمن النباتي والزيوت النباتية.
- الارتقاء باسم الشركة على المستوى المحلي والإقليمي وتوسيع قاعدة المستهلكين الوصول إلى مركز قيادي في أسواق السمن والزيوت النباتية.
- تطوير الشركة بهدف تحسين كفاءة الإنتاج واستغلال الطاقة الفائضة وتخفيض التكاليف والاستغلال الأمثل للموارد المتاحة.
- تطوير وتدريب كوادر الشركة العاملة من خلال الحوافز والتدريب المستمر وتعزيز مفهوم الانتماء والولاء للشركة وخدمة مصالحها.



كبار مساهمي الشركة كما في ٢٠١٤/١٢/٣١ مقارنة مع ٢٠١٣/١٢/٣١

المساهم	عدد الأسهم 2014	نسبة المساهمة	عدد الأسهم 2013	نسبة المساهمة
السيد صبيح طاهر المصري	1350774	33.77%	1350774	33.77%
شركة فلسطين للاستثمار الصناعي	1283722	32.09%	1280901	32.02%
شركة المستقبل للاستثمارات العامة	305965	7.65%	305965	7.65%
هيئة التقاعد الفلسطيني	232000	5.80%	232000	5.80%
خالد صبيح المصري	133333	3.33%	133333	3.33%

ويبلغ عدد مساهمي الشركة 2359 مساهم ويبلغ عدد الأسهم المكتتب بها والمدفوعة بالكامل 4 ملايين سهم.

المبالغ التي حصل عليها أعضاء مجلس الإدارة عام ٢٠١٤

الاسم	مصاريف سفر دينار	المكافأة دينار	المجموع دينار
اياد نبيه درويش الحجى	3600	3000	6600
حسام الدين اسعد اتيرة	2400	3000	5400
عبد الحكيم الفقها	2400	3000	5400
زاهر الهموز	2400	3000	5400
زهير عسيلي	2400	3000	5400
ايمن ابو غزاله	2400	3000	5400
رشيد الكخن	2000	3000	5000
المجموع	17600	21000	38600

مصاريف السفر المدفوعة هي عبارة عن تخصيص مبلغ 400 دينار بدل حضور العضو لكل جلسه و600 دينار للعضو من خارج فلسطين وقد عقد مجلس الإدارة 6 جلسات خلال عام 2014. ويتم صرف مكافأة المجلس حسب النظام وهو تخصيص 10% من صافي الارباح التشغيليه بحد اقصى 3000 دينار للعضو.

ويتم إبلاغ الهيئات الرقابية بنتائج هذه الاجتماعات حسب الأصول حيث يبدي مجلس الإدارة حرصه الدائم بالإفصاح عن البيانات المالية والأمور الجوهرية استنادا إلى قوانين وانظمه هيئة سوق رأس المال وبورصة فلسطين مما يحقق الشفافية ومراعاة حقوق المساهمين.

بلغت منافع الادارة التنفيذية العليا خلال عام 2014 (136504 دينار أردني) وتشمل الرواتب والحوافز والادخار والتعويضات وهي حسب الجدول ادناه

منافع الادارة التنفيذية عام ٢٠١٤

المجموع	تعويضات ترك الخدمة	صندوق توفير	الراتب السنوي والمكافآت	المسمى الوظيفي	الاسم
دينار	دينار	دينار	دينار		
103600	6656	3551	93393	المدير العام	مهدي المصري
32904	2363	1261	29280	المدير المالي	فرحان هليل

اللجان المنبثقة عن مجلس الادارة

لجنة التدقيق	اللجنة التنفيذية
عبد الحكيم فقها	حسام الدين اتيره
زاهر الهموز	ايمن ابو غزاله
رشيد الكخن	زهير خالد عسيبي

واللجان المنبثقة عن مجلس الادارة تعتبر لجان دائمة

مهام وصلاحيات اللجنة التنفيذية

مهام اللجنة

1. متابعة تنفيذ قرارات مجلس الإدارة واية مهام يتم تكليف اللجنة بها من قبل مجلس الادارة . المصادقة على عمليات شراء الأصول الثابتة والمواد الأولية مجتمعة أو من خلال مقررها وبعض اعضائها وذلك وفق التفاصيل الواردة في النظام المالي المعتمد في الشركة.
2. مناقشة الخطط المتعلقة بتطوير العمليات الصناعية و المنتجات ورفع توصياتها لمجلس الإدارة.مناقشة تقارير الأداء التشغيلي (مبيعات، تقارير مالية، انتاج،....) بحيث تكون هذه التقارير بندا دائما على جدول أعمال اجتماعاتها.
3. مناقشة النسخة الأولية من الموازنة التقديرية ورفع توصياتها باعتمادها و/أو رفضها و/أو طلب تعديلها إلى مجلس الإدارة.

4. مناقشة تقارير نسبة الانجاز من الموازنات التقديرية و خطط المبيعات و الانتاج المعده من قبل الادارة التنفيذية بشكل ربع سنوي و رفع التوصيات الملائمة لمجلس الادارة.
5. مناقشة ومتابعة واتخاذ القرارات اللازمة بالمواضيع المحالة إليها خطيا من مجلس الإدارة مجتمعاً أو من رئيس مجلس الإدارة .
6. متابعة استثمارات الشركة.

صلاحيات اللجنة

1. اتخاذ القرارات اللازمة لتنفيذ قرارات وتوصيات مجلس الإدارة من خلال تفويض صريح للجنة التنفيذية في متن هذه القرارات.
2. اتخاذ القرارات و/أو التوصيات بخصوص مشتريات الأصول الثابتة والمواد الأولية وفق جدول الصلاحيات الوارد في النظام المالي المعتمد في الشركة .
3. صلاحية طلب اي تقارير تراها مناسبة من الادارة التنفيذية على أن يتم ذلك من خلال مقرر اللجنة أو بقرار صادر عن اجتماع اللجنة.
4. التوصية لمجلس الإدارة بتعديل الموازنات التقديرية وفقا لمتغيرات السوق إذا اقتنعت بوجاهة الأسباب التي تقدمها الادارة التنفيذية والتي تستدعي تعديل الموازنة
5. التوصية لمجلس الإدارة بإدخال تعديلات على الهيكل التنظيمي للشركة بما في ذلك ايجاد دوائر جديدة، على أن لا يتعارض ذلك مع جدول الصلاحيات المعتمد في الشركة.

مهام وصلاحيات لجنة التدقيق

مهام اللجنة

1. التنسيب لمجلس الإدارة بتشكيل دائرة للتدقيق الداخلي أو مدقق داخلي والتنسيب للمجلس برواتبهم ومكافآتهم لإعتمادها من مجلس الإدارة.
2. الاجتماع مع مدقق الحسابات الخارجي مرة واحدة على الأقل خلال السنة لمناقشة ملاحظاته المقدمة للإدارة على أعمال التدقيق الخارجي، ويعقد هذا الإجتماع بدون حضور الإدارة التنفيذية للشركة.
3. تقييم كفاءة المدير المالي وباقي طاقم الإدارة المالية.
4. مراجعة خطة عمل مدقق الحسابات الخارجي وكذلك متابعة أية استفسارات او ايضاحات يطلبها من الإدارة التنفيذية بشأن سجلات الشركة، او دفاترها او قوائمها المالية او نظام التدقيق الداخلي فيها وضمان تعاون الإدارة التنفيذية معه بخصوصها.
5. مراجعة القوائم المالية وسماع رأي مدقق الحسابات الخارجي فيها قبل عرضها على مجلس الإدارة وتقديم توصياتها بشأنها.

6. متابعة ملاحظات مدقق الحسابات الخارجي على القوائم المالية وكذلك الملاحظات الواردة في رسالته الإدارية وضمن رد مجلس الإدارة عليها في الوقت المناسب.
7. دراسة السياسات المحاسبية المستخدمة وتقديم توصياتها بشأنها من أجل التأكد من عدالة البيانات المالية وعدم وجود أي تحايل فيها.
8. دراسة خطط ونتائج التدقيق مع مدقق الحسابات الخارجي وابداء ملاحظاتها عليها.
9. تقييم مؤهلات وكفاءة أداء واستقلالية مدقق الحسابات الخارجي والتوصية لمجلس الإدارة بتعيينه وتحديد أتعابه كي يقوم المجلس بعرضه على المساهمين في اجتماع الهيئة العامة لإنتخابه.
10. فحص الأتعاب التي تدفع لمدقق الحسابات الخارجي.
11. اعتماد قيام مدقق الحسابات الخارجي بعمليات اضافية (لا تؤثر على استقلاليته) والموافقة على اتعابه على تلك العمليات.
12. تقييم كفاءة مدير ادارة التدقيق الداخلي وباقي طاقم هذه الإدارة.
13. دراسة نظام الضبط الداخلي من خلال التقارير الدورية للمدقق الداخلي والخارجي وتقديم توجيهاتها وتوصياتها بشأنه.
14. دراسة ومناقشة خطة ادارة التدقيق الداخلي للسنة المعنية وكفاءتها والتأكد من أن المدقق الداخلي يطلع على كل الوثائق ذات العلاقة.
15. دراسة تقارير التدقيق الداخلي بما فيها من جوانب مالية او غير مالية وكذلك الإجراءات التصحيحية ووسائل التحكم بالمخاطر التي تواجه الشركة.
16. العمل كقناة اتصال بين مجلس الإدارة ومدقق الحسابات الخارجي وبين مجلس الإدارة ومدير ادارة التدقيق الداخلي وبين مدقق الحسابات الخارجي ومدير ادارة التدقيق الداخلي.
17. النظر في أسباب عدم وفاء الشركة في أي من التزاماتها ان وجد.
18. النظر في الصفقات ذات العلاقة وتقديم توصياته بشأنها الى مجلس الإدارة.
19. متابعة التزام الشركة بقواعد سلوكها المهني وضمن الإمتثال لسياسات واجراءات العمل في الشركة.
20. ابلاغ مجلس الإدارة بكل مسالة تستوجب تدخله السريع وتقديم توصياتها بشأن الإجراء الواجب اتخاها في هذه الحالة.
21. القيام بأي مهمة أخرى يكلفها بها مجلس الإدارة.

صلاحيات اللجنة

1. صلاحية طلب الإحصائيات والمعلومات والبيانات الضرورية لتسيير عملها.
2. صلاحية عقد الإجتماعات مع مدير التدقيق الداخلي ودراسة خطط العمل والتقارير التي يقوم بإعدادها بشكل دوري.
3. صلاحية عقد الإجتماعات مع الدقق الخارجي بحضور الإدارة التنفيذية أو بدونها.
4. صلاحية دراسة البيانات المالية المدققة ورفع توصية برأيها حول هذه البيانات لمجلس الإدارة.
5. صلاحية رفع توصية بالتعديلات المطلوبة على اجراءات الضبط الداخلي لمجلس الإدارة لإقرارها.

القضايا والإجراءات القانونية

لا يوجد قضايا مرفوعة على الشركة ويتابع المستشار القانوني للشركة الديون المتعثرة ويغطي مخصص الديون المشكوك في تحصيلها أكثر من 90% منها.

- **المسائل التي أحييت للتصويت عليها من قبل المساهمين**
- لا يوجد مسائل تم إحالتها للتصويت عليها من قبل حملة الأوراق المالية.
- لا يوجد اية تغييرات مستقبلية لها تأثير على اوضاع الشركة الماليه.
- يولي مجلس الادارة اهتمامه دائما بزيادة مصادر دخل الشركة وتنويعها من اجل زيادة ارباح الشركة.
- ويتابع باهتمام بالغ استثمارات الشركة ويتخذ القرارات اللازمة من اجل تنميتها وتحقيق ايرادات اضافيه للشركة.
- ويتابع مجلس الادارة وبصورة مباشرة ومن خلال لجنة التدقيق جميع الامور المتعلقة بالحوكمة ومتابعة والاشراف على قسم التدقيق الداخلي بالشركة.
- لا يوجد اية تغييرات على اعمال الشركة خلال السنتين الماضيتين.
- لا يوجد خدمات او منتجات جديدة اعلنت الشركة عن تقديمها السنة القادمة.
- اعمال الشركة غير موسميه ولكن ترتفع مبيعاتها خلال فترات معينة من السنة مثل فترة رمضان والاعياد.
- تمتلك الشركة علامات تجاريه معروفه ولها شهرة واسعة بفلسطين وخارجها وتؤثر ايجابيا على مبيعاتها.
- تلتزم الشركة بمعايير الجودة والصحة العامة والشركة حاصله على شهادة الاشراف الفلسطينييه.

- لا يوجد اي انقطاع في اعمال الشركة خلال الفترة السابقه.
- تلتزم الشركة بجميع القوانين والتعليمات الصادرة عن هيئة سوق راس المال الفلسطينيه وببورصة فلسطين.
- تقوم الشركة بصورة مستمرة بتطوير والبحث عن اي جديد فيما يتعلق بمنتجاتها للحفاظ على التميز الذي تتمتع به منتجات الشركة.
- لا يوجد ترتيبات او خطط لتغير في السيطرة على الشركة.
- يتم تحديد اسعار صرف العملة وخاصة سعر صرف الشيكال والمتغير باستمرار ومصادر الاسعار للشركة هي سلطة النقد الفلسطينيه والبنك الوطني.

نشاط التداول عام ٢٠١٤

الترتيب	القيمة	التداول عام 2014
43	33383	عدد الأسهم المتداولة
33	352963	قيمة الأسهم المتداولة (دولار أمريكي)
36	42	عدد الصفقات المنفذة
43	0.83%	معدل دوران الأسهم
33	34	عدد الجلسات التي تداول فيها سهم الشركة
38	18.89%	نسبة الأسهم الحرة
11	2359	عدد المساهمين
17	44682644	القيمة السوقية للشركة (دولار أمريكي) كما في 2014/12/31

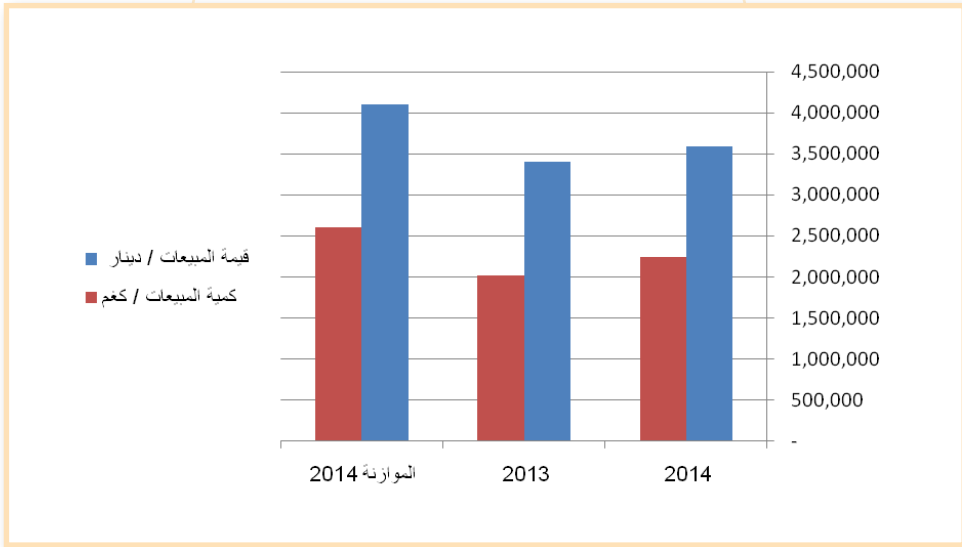
نسبة التغير %	سعر الإغلاق 2013	سعر الإغلاق 2014	ادني سعر تداول 2014	أعلى سعر تداول 2014
20.92%	دينار 6.550	دينار 7.920	دينار 6.870	دينار 7.920

المبيعات

ارتفعت مبيعات السمن النباتي بنسبة 11% ومبيعات الزيوت السائلة بنسبة 165% مقارنة مع العام الماضي رغم المنافسة الشديد من الاصناف المستوردة التي تباع بأسعار منخفضة بسبب عدم التزام المستوردين بالمواصفة الفلسطينية والتهرب الضريبي تعتمد الشركة في مبيعاتها من السمن النباتي على عدد موثوق من الموزعين وتجار الجملة منتشرين في انحاء الضفة الغربية كما تقوم الشركة بالبيع المباشر لتجار التجزئة ومحلات السوبرماركت وتمتلك الشركة ماركات وعلامات تجاربه معروفه ومشهورة في فلسطين والاردن مثل ماركة الغزال وماركة النباتين والكواكب والغزالين وريم وغيرها.

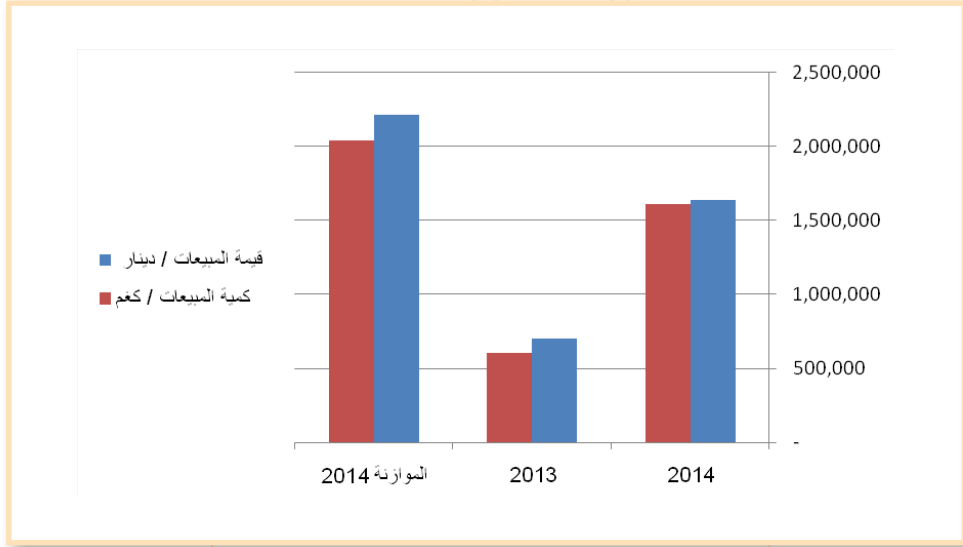
مبيعات السمن النباتي

الموازنة 2013	2013	2014	
4,100,328	3,403,032	3,585,523	قيمة المبيعات / دينار
2,600,000	2,013,000	2,239,000	كمية المبيعات / كغم



مبيعات الزيوت السائلة

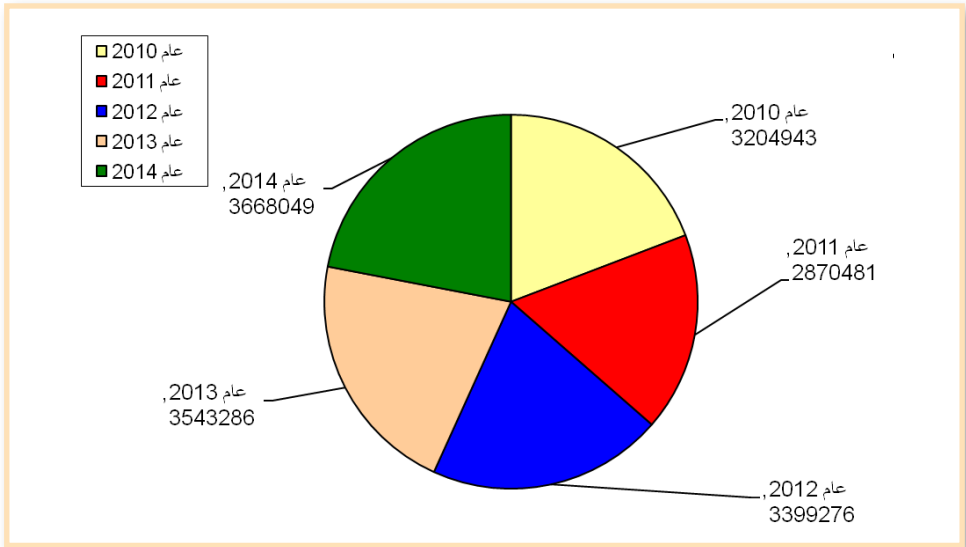
الموازنة 2013	2013	2014	
2,213,830	704,513	1,638,806	قيمة المبيعات / دينار
2,040,000	606,000	1,610,000	كمية المبيعات / كغم



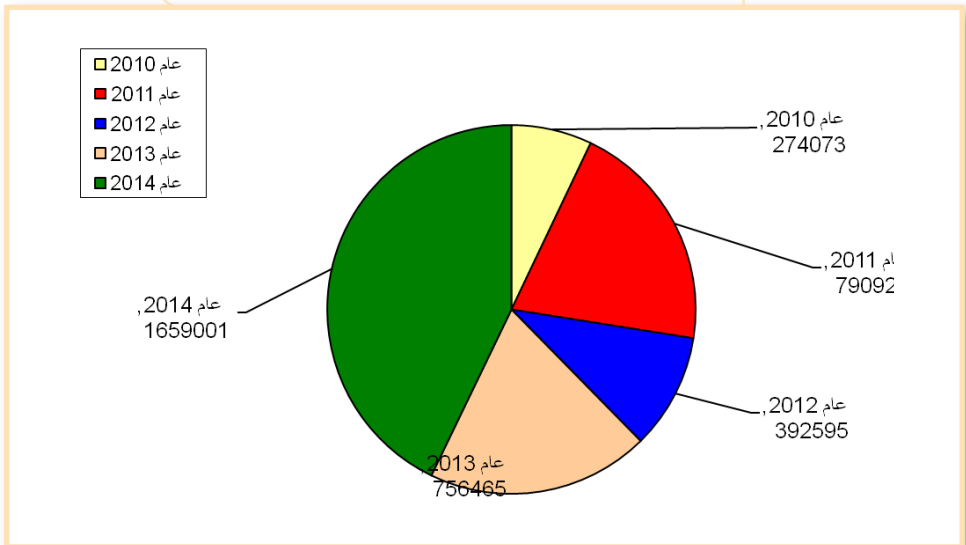
جدول مقارنة مبيعات شركة مصانع الزيوت النباتية بالدينار من عام 2010-2014

2014	2013	2012	2011	2010	البيان / السنة
3585523	3543286	3399276	2870481	3204943	مبيعات السمن / دينار
1638806	756465	392595	790928	274073	مبيعات الزيت / دينار

جدول مقارنة مبيعات السمن للأعوام الخمسة الماضية للشركة - دينار



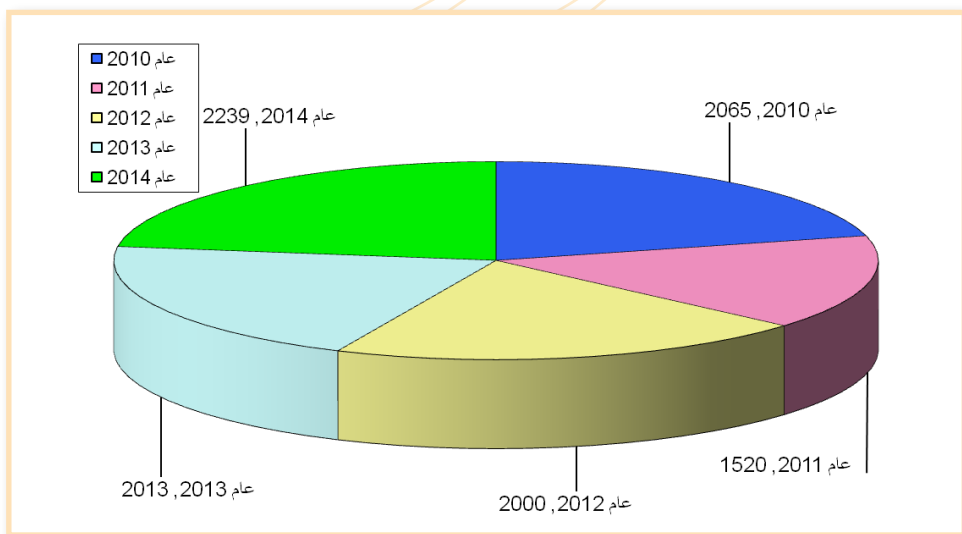
جدول مقارنة مبيعات الزيوت السائلة للأعوام الخمسة الماضية للشركة - دينار



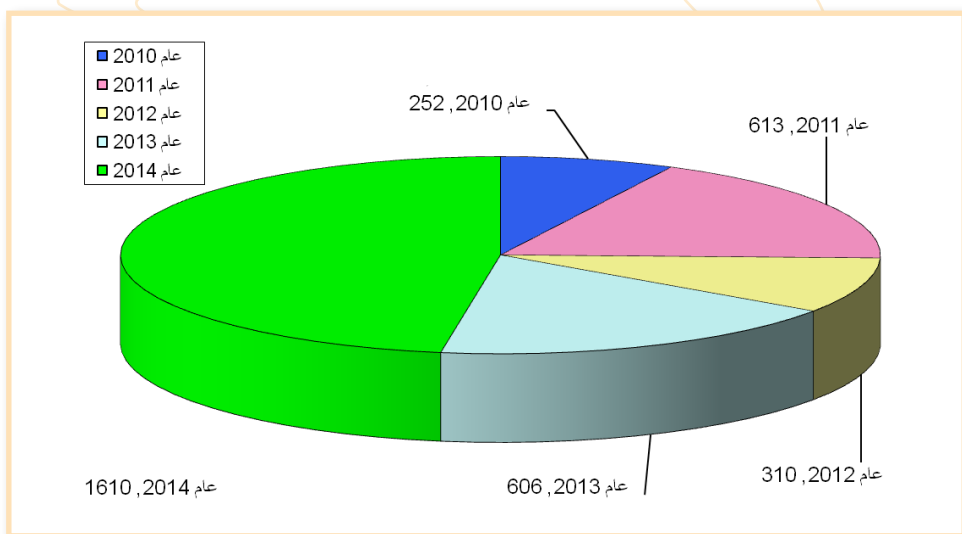
جدول مقارنة مبيعات شركة مصانع الزيوت النباتية بالطن من عام 2010-2014

2014	2013	2012	2011	2010	البيان / السنة
2239	2013	2000	1520	2065	مبيعات السمن / طن
1610	606	310	613	252	مبيعات الزيت / طن

جدول مقارنة مبيعات السمن للأعوام الخمسة الماضية - طن



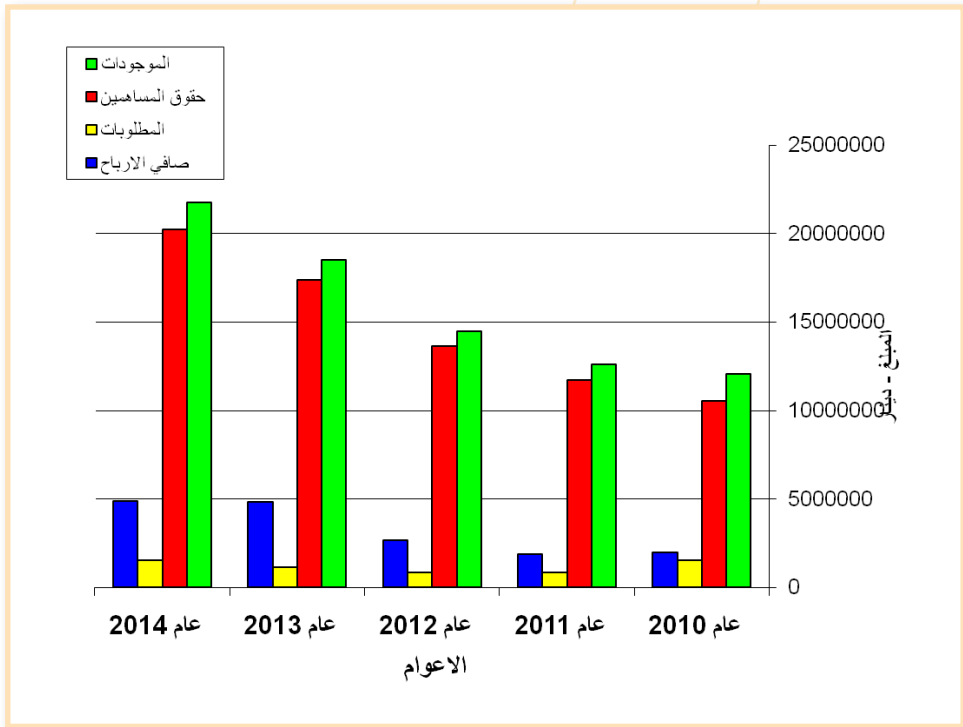
جدول مقارنة مبيعات الزيوت السائلة للأعوام الخمسة الماضية - طن



جدول مقارنة أداء شركة مصانع الزيوت النباتية المالي من عام 2010-2014
بالدينار الاردني

البيان / السنة	عام 2010	عام 2011	عام 2012	عام 2013	عام 2014
الموجودات	12059884	12594307	14489257	18521017	21692241
حقوق المساهمين	10544937	11745262	13641261	17393423	20246107
المطلوبات	1514947	849045	847996	1127594	1446134
صافي الارباح	1996136	1887069	2674307	4835621	4885075

جدول مقارنة الأداء المالي للشركة



نسب مالية

2013	2014	
4.26	3.80	نسبة التداول (السيولة)
2.81	2.53	نسبة السيولة السريعة
26.71%	23.64%	العائد على الاصول
28.48%	25.24%	العائد على حقوق المساهمين
6.54%	6.14%	صافي هامش الربح التشغيلي
22.5%	18%	اجمالي هامش الربح التشغيلي
117.6%	94.8%	هامش الربح الصافي

الوضع التنافسي للشركة

شركة مصانع الزيوت النباتية بنابلس هي الشركة الوحيدة في فلسطين التي تنتج السمن النباتي والقادرة على تكرير الزيوت النباتية و يتركز إنتاج ومبيعات الشركة في صنفين رئيسيين:

الأول: - السمن النباتي بأصنافه وعبواته المتنوعة حيث تقدر الحصة السوقية للشركة من 60% - 70% من حجم السوق لهذه الأصناف وهناك منافسة قوية مع الأصناف المستوردة وخاصة الأصناف الصناعية منها وهي التي تستعمل في صناعة الحلويات والساكر وبعض منتجات الألبان.

الثاني: - الزيوت النباتية حيث لا تتعدى الحصة السوقية للشركة 5% من حجم السوق حيث المنافسة أقوى بكثير وذلك بسبب سهولة استيراد وتعبئه هذه الأصناف محلياً إن أسباب المنافسة الشديدة التي تواجهها الشركة تتركز في:

- عدم تنظيم الاستيراد من حيث الكميات التي يحتاجها السوق المحلي
- عدم التزام بعض المستوردين بالمواصفه الفلسطينيه الامر الذي يؤدي الى تخفيض كلفة هذه السلع
- التهرب الضريبي

استثمارات الشركة

تملك الشركة استثمارات مهمة وجيدة تحقق لها عائد ممتاز وتنقسم استثمارات الشركة إلى قسمين الأول وهو الاستثمار في شركات حليفة وهو استثمار استراتيجي طويل الامد والثاني الاستثمار في شركات مدرجة في بورصة فلسطين وبورصة عمان وهو متوسط المدى قابل للبيع والتداول

ادناة كشف بالاسهم التي تمتلكها الشركة مقيمه باسعار الاسواق الماليه كما هي بتاريخ 2014-12-31

محفظة شركة مصانع الزيوت النباتيه - نابلس

معدل السعر / دينار	القيمة بالدينار	عدد الاسهم	2014-12-31
--------------------	-----------------	------------	------------

محفظة فلسطين

5.700	342000.000	60000	شركة الاتصالات الفلسطينيه
0.190	70800.270	372633	شركة فلسطين لصناعة اللدائن
0.716	123884.286	173001	الشركة الوطنيه لصناعة الكرتون
1.450	4550.1	3138	العربية الفلسطينيه لمراكز التسوق
0.964	232142.709	240752	شركة فلسطين للتنميه والاستثمار - باديكو
	773377.365		مجموع محفظة فلسطين

محفظة عمان

2.870	308240.870	107401	بنك القاهره عمان
7.1	1019673.600	143616	البنك العربي
1.1	423.5	385	شركة مصانع الزيوت النباتيه - عمان
	1328337.970		مجموع محفظة عمان
	2101715.335		المجموع الكلي

المسؤولية الاجتماعية وخدمة البيئة

لا يوجد سياسه موثقه وثابته في هذا المجال ولا يوجد لاعمال الشركة او منتجاتها اي تاثير ضار على البيئه او تاثير على المناطق المحيطه بها كما تقوم الشركة بالتبرع لعدد من الجمعيات والمؤسسات المحليه حيث يبين الكشف ادناه قيمة هذه التبرعات

المبلغ بالدينار	الاسم
1000	جمعية الاتحاد النسائي العربي
150	نادي المرأة الفلسطينية
200	جمعية نادي جبل النار
100	جمعية عنبتا النسائية
250	جمعية رعاية الاطفال ذوي الاحتياجات الخاص
250	الجمعية الخيرية لتنظيم الاسرة
250	الجمعية الثقافية الاجتماعية
200	جمعية الايدي الصغيرة
1000	جمعية الهلال الاحمر نابلس
150	جمعية الاتحاد النسائي / طولكرم
1000	جماعة البر الخيرية
100	جمعية الصم والبكم
1000	لجنة زكاة نابلس
2000	تبرع لاهاي غزة
1083	تبرعات اخرى / سمن وزيتون
8733	المجموع

نظرة مستقبلية

تحرص إدارة الشركة دوماً على تطوير الإنتاج وتحديثه ليتلاءم مع ما يستجد في العالم من تطورات كما يتركز الاهتمام أولاً على المحافظة على الجودة والسمعة الممتازة التي وصلت إليها منتجات الشركة في فلسطين والأردن وثانياً تطوير المنتجات وتزويد الأسواق بحاجتها من كل ما هو جديد ومناسب.

الاختلافات عن البيانات الختامية الأولية

مكافأة مجلس الإدارة وحوافز المستخدمين

شكل والية إيصال المعلومات للمساهمين

- 1- سيتم نشر التقرير السنوي بداية شهر نيسان 2015
- 2- سيتم وضع التقرير في مكاتب الشركة بنابلس وفي شركات الوساطة
- 3- سيتم تزويد الهيئات الرقابية بنسخ منه
- 4- وكذلك سيتم نشر التقرير على الموقع الإلكتروني للشركة (WWW.VOIC.PS)
- 5- سيتم عقد اجتماع الهيئة العامة العادية للشركة بتاريخ 2015/4/23





شركة مصانع الزيوت النباتية المساهمة العامة المحدودة

The Vegetable Oil Industries Co.Ltd (VOIC)

اقرار

نقر نحن الموقعين ادناة بصحة ودقة واكتمال المعلومات والبيانات الواردة في التقرير السنوي

المدير المالي	المدير العام	رئيس مجلس الادارة
فرحان هليل	مهدي المصري	ايداد نبيه الحجي
		







شركة مصانع الزيوت النباتية المساهمة العامة المحدودة
The Vegetable Oil Industries Co.Ltd (VOIC)

اقرار

يقر مجلس ادارة شركة مصانع الزيوت النباتية المساهمة العامة المحدودة -نابلس

- 1) بعدم وجود اي امور جوهرية قد تؤثر على استمرارية الشركة خلال السنة المالية التالية
- 2) يقر مجلس الادارة بمسئولية عن اعداد البيانات المالية وتوفير نظام رقايه فعال في الشركة

عضو	عضو	نائب رئيس المجلس	رئيس مجلس الادارة
ايمن ابو غزاله	عبدالحكيم فقها	حسام الدين اثيرة	اياد نبيه الحجى
			

شركة مصانع الزيوت النباتية

المساهمة العامة المحدودة

القوائم المالية

٣١ كانون الأول ٢٠١٤

تقرير مدققي الحسابات المستقلين إلى مساهمي شركة مصانع الزيوت النباتية المساهمة العامة المحدودة

لقد دققنا القوائم المالية المرفقة لشركة مصانع الزيوت النباتية المساهمة العامة المحدودة (الشركة) والتي تتكون من قائمة المركز المالي كما في ٣١ كانون الأول ٢٠١٤ وقائمة الدخل وقائمة الدخل الشامل وقائمة التغيرات في حقوق الملكية وقائمة التدفقات النقدية للسنة المنتهية في ذلك التاريخ وملخص لأهم السياسات المحاسبية والمعلومات الأخرى.

مسؤولية مجلس الإدارة عن القوائم المالية

إن مجلس الإدارة مسؤول عن إعداد هذه القوائم المالية وعرضها بصورة عادلة وفقاً لمعايير التقارير المالية الدولية، بالإضافة إلى تحديد نظام الرقابة الداخلية الضروري لإعداد قوائم مالية خالية من الأخطاء الجوهرية سواء الناتجة عن احتيال أو خطأ.

مسؤولية مدققي الحسابات

إن مسؤوليتنا هي إبداء الرأي حول هذه القوائم المالية استناداً إلى تدقيقنا. لقد قمنا بتدقيقنا وفقاً للمعايير الدولية للتدقيق، وتتطلب منا هذه المعايير الالتزام بقواعد السلوك المهني وتخطيط وتنفيذ أعمال التدقيق للحصول على تأكيد معقول بأن القوائم المالية خالية من الأخطاء الجوهرية.

يتضمن التدقيق القيام بإجراءات للحصول على أدلة مؤيدة للمبالغ والإيضاحات الواردة في القوائم المالية. إن اختيار تلك الإجراءات يستند إلى اجتهاد مدقق الحسابات بما في ذلك تقييم مخاطر الأخطاء الجوهرية في القوائم المالية سواء الناتجة عن الاحتيال أو الخطأ. عند تقييم مدقق الحسابات للمخاطر يأخذ في الاعتبار نظام الرقابة الداخلية للمنشأة ذي الصلة بإعداد وعرض القوائم المالية بصورة عادلة وذلك لتصميم إجراءات تدقيق ملائمة للظروف وليس بهدف إبداء رأي حول مدى فعالية نظام الرقابة الداخلية للمنشأة. يتضمن التدقيق كذلك تقييم ملاءمة السياسات المحاسبية المطبقة ومعقولة التقديرات المحاسبية التي قامت بها الإدارة، إضافة إلى تقييم العرض العام للقوائم المالية.

في اعتقادنا أن أدلة التدقيق التي حصلنا عليها كافية وملائمة وتوفر أساساً لإبداء الرأي.

الرأي

في رأينا إن القوائم المالية تُظهر بعدالة، من كافة النواحي الجوهرية، المركز المالي للشركة كما في ٣١ كانون الأول ٢٠١٤ وأدائها المالي وتدفقاتها النقدية للسنة المنتهية في ذلك التاريخ وفقاً لمعايير التقارير المالية الدولية.

إرنست ويونغ - الشرق الأوسط

رخصة رقم ٢٠١٢/٢٠٦

إرنست ويونغ

ساند عبدالله

رخصة رقم ٢٠٠٣/١٠٥

٢٣ آذار ٢٠١٥

رام الله - فلسطين

عضو في مؤسسة إرنست ويونغ العالمية

قائمة المركز المالي

كما في ٣١ كانون الأول ٢٠١٤

٢٠١٣	٢٠١٤	إيضاح	الموجودات
دينار أردني	دينار أردني		
١,٤٠٦,٠٩١	١,٥٠٣,٨٧١	٣	موجودات غير متداولة
١٠,٩٨٤,٧٣٠	١٢,٨٥٨,٤٤٠	٤	عقارات وآلات ومعدات
١,٢٢٩,١٠٤	٢,١٠١,٧١٦	٥	استثمارات في أسهم شركات حليفة
١٣,٦١٩,٩٢٥	١٦,٤٦٤,٠٢٧		موجودات مالية متوفرة للبيع
١,٤٥٩,٠٩٧	١,٢٦٩,٣٦٠	٦	موجودات متداولة
٢٥٣,٩٩٥	٤٧٧,٩٤٠	٧	بضاعة
١,٣٩٠,٨٨٩	١,٣٧٨,٩٠٧	٨	موجودات متداولة أخرى
١,٧٩٧,١١١	٢,١٠٢,٠٠٧	٩	ذمم مدينة
٤,٩٠١,٠٩٢	٥,٢٢٨,٢١٤		نقد ونقد المعادل
١٨,٥٢١,٠١٧	٢١,٦٩٢,٢٤١		مجموع الموجودات
			حقوق الملكية والمطلوبات
			حقوق الملكية
٤,٠٠٠,٠٠٠	٤,٠٠٠,٠٠٠	١٠	رأس المال المدفوع
١,٤٤٥,٧٢٦	١,٤٤٥,٧٢٦	١٠	علاوة إصدار
١,٠٠٠,٠٠٠	١,٠٠٠,٠٠٠	١١	احتياطي إجباري
٩٢٢,٢٧٤	١,٠٠٠,٠٠٠	١١	احتياطي إختياري
٢٠٦,٨١٧	١٧٤,٤٢٦	٥	احتياطي موجودات مالية متوفرة للبيع
٩,٨١٨,٦٠٦	١٢,٦٢٥,٩٥٥		أرباح مدورة
١٧,٣٩٣,٤٢٣	٢٠,٢٤٦,١٠٧		مجموع حقوق الملكية
			مطلوبات غير متداولة
٣٦٨,٢٠٣	٤٠٩,٧٠٤	١٢	مخصص تعويض نهاية الخدمة
٣٦٨,٢٠٣	٤٠٩,٧٠٤		
			مطلوبات متداولة
١٩٣,٧١٧	٢٦١,٨٥٤	١٣	ذمم دائنة
٢٩١,٧٩١	٣٥٢,٨٤٤	١٤	أرباح أسهم مستحقة للمساهمين
١٢٠,٣٦١	١٥٩,٩٥٣	١٥	مخصص ضريبة الدخل
١٥٣,٥٢٢	٢٦١,٧٧٩	١٦	مطلوبات متداولة أخرى
٧٥٩,٣٩١	١,٠٣٦,٤٣٠		
١,١٢٧,٥٩٤	١,٤٤٦,١٣٤		مجموع المطلوبات
١٨,٥٢١,٠١٧	٢١,٦٩٢,٢٤١		مجموع حقوق الملكية والمطلوبات

تشكل الإيضاحات المرفقة من ١ إلى ٣٠ جزءاً من هذه القوائم المالية

قائمة الدخل

للسنة المنتهية في ٣١ كانون الأول ٢٠١٤

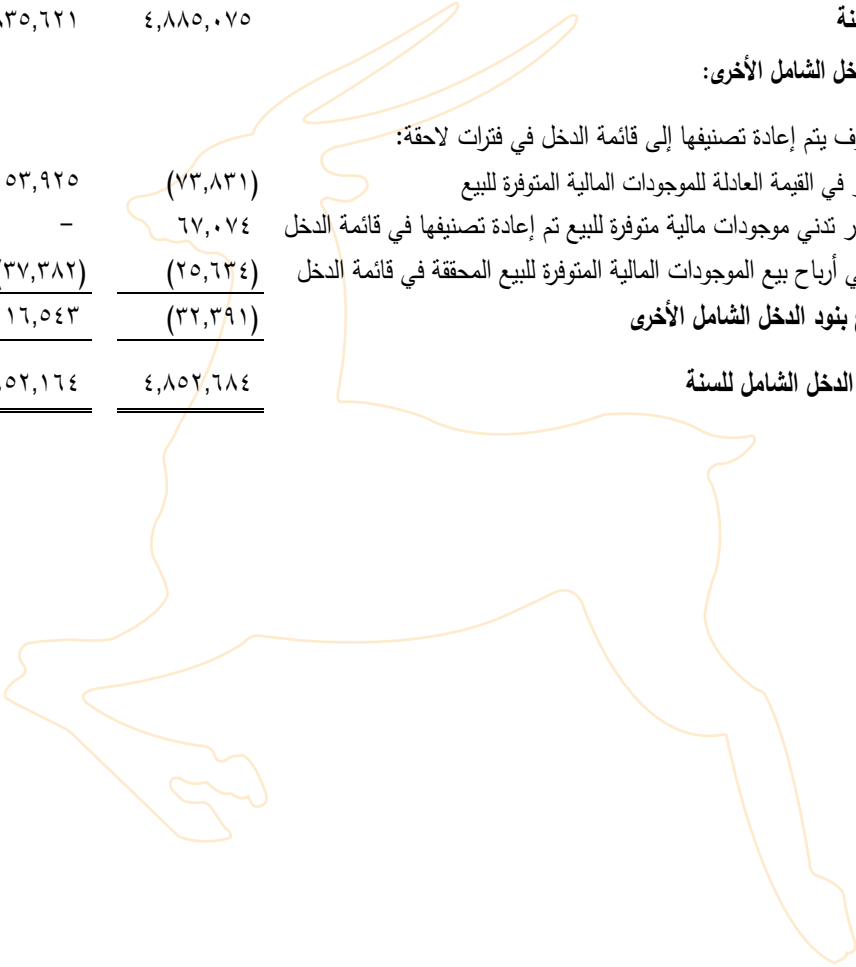
٢٠١٣	٢٠١٤	إيضاح	
دينار أردني	دينار أردني		
٤,١٠٧,٥٤٥	٥,٢٢٩,٢٧٠	١٧	الإيرادات
(٣,١٦٦,٥٨٠)	(٤,٢٨٦,٤٥٦)	١٨	المبيعات
٩٤٠,٩٦٥	٩٤٢,٨١٤		كلفة المبيعات
(١٠٣,٦٠٢)	(٢٤٩,٧٨٦)	١٩	مصاريف بيع وتوزيع
(٥٧٨,٩٦٩)	(٥٩٣,٤٢٠)	٢٠	مصاريف إدارية وعمامة
٨٠,٣٩٤	٥٣,٠٢٤	٢١	إيرادات تشغيلية أخرى
٣٣٨,٧٨٨	١٥٢,٦٣٢		
٤,٥٤٢,١٢٤	٥,٢٧٩,٩٤٣	٤	حصة الشركة من نتائج اعمال الشركات الحليفة
٨٥,٠١٥	٢٩,٥٧٦	٢٢	أرباح محفظة الموجودات المالية المتوفرة للبيع
(٧,١٢٧)	(٤٠٢,٥٥٤)	٢٣	مصاريف أخرى
٤,٩٥٨,٨٠٠	٥,٠٥٩,٥٩٧		ربح السنة قبل ضريبة الدخل
(١٢٣,١٧٩)	(١٧٤,٥٢٢)	١٥	مصروف ضريبة الدخل
٤,٨٣٥,٦٢١	٤,٨٨٥,٠٧٥		ربح السنة
١,٢٠٩	١,٢٢١	٢٤	الحصة الأساسية والمخفضة للسهم من ربح السنة

تشكل الإيضاحات المرفقة من ١ إلى ٣٠ جزءاً من هذه القوائم المالية

قائمة الدخل الشامل

للسنة المنتهية في ٣١ كانون الأول ٢٠١٤

٢٠١٣	٢٠١٤	
دينار أردني	دينار أردني	
٤,٨٣٥,٦٢١	٤,٨٨٥,٠٧٥	ربح السنة
		بنود الدخل الشامل الأخرى:
		بنود سوف يتم إعادة تصنيفها إلى قائمة الدخل في فترات لاحقة:
١٥٣,٩٢٥	(٧٣,٨٣١)	التغير في القيمة العادلة للموجودات المالية المتوفرة للبيع
-	٦٧,٠٧٤	خسائر تدني موجودات مالية متوفرة للبيع تم إعادة تصنيفها في قائمة الدخل
(٣٧,٣٨٢)	(٢٥,٦٣٤)	صافي أرباح بيع الموجودات المالية المتوفرة للبيع المحققة في قائمة الدخل
١١٦,٥٤٣	(٣٢,٣٩١)	مجموع بنود الدخل الشامل الأخرى
٤,٩٥٢,١٦٤	٤,٨٥٢,٦٨٤	صافي الدخل الشامل للسنة



قائمة التدفقات النقدية

للسنة المنتهية في ٣١ كانون الأول ٢٠١٤

٢٠١٣	٢٠١٤	إيضاح	
دينار أردني	دينار أردني		
٤,٩٥٨,٨٠٠	٥,٠٥٩,٥٩٧		أنشطة التشغيل
			ربح السنة قبل ضريبة الدخل
			تعديلات:
٨٠,٤٩٦	٩٠,٥٩٨	٣	استهلاك عقارات وآلات ومعدات
(٤,٥٤٢,١٢٤)	(٥,٢٧٩,٩٤٣)		حصة الشركة من نتائج أعمال الشركات الحليفة
٢٦,٤٧٩	-		مخصص تدني ذمم مدينة
١٥,٥٨٢	-		مخصص بضاعة متقادمة
٥٢,١٣٦	٥١,٥٤٧		مصروف تعويض نهاية الخدمة
(٨٥,٠١٥)	(٢٩,٥٧٦)		أرباح محفظة الموجودات المالية المتوفرة للبيع
٥٠٦,٣٥٤	(١٠٧,٧٧٧)		
(٢٦٠,٢٣٣)	(١٢٢,٩٤٨)		التغير في رأس المال العامل
(٣٩٣,٤٥٣)	١٨٩,٧٣٧		ذمم مدينة
٢٣,٦٩٢	(٢٢٣,٩٤٥)		بضاعة
(١٣,٨٣١)	٦٨,١٣٧		موجودات متداولة أخرى
١١٠,٨٢٦	١٠٨,٢٥٧		ذمم دائنة
(١١,٧٢١)	(١٠,٠٤٦)		مطلوبات متداولة أخرى
(٤٠,٣٣٢)	-		دفعات تعويض ترك الخدمة
(٧٨,٦٩٨)	(٩٨,٥٨٥)		ضريبة دخل مدفوعة
			صافي النقد المستخدم في أنشطة التشغيل
			أنشطة الاستثمار
٢,٢٤٧,١٠٦	٣,٤٠٦,٢٣٣		توزيعات أرباح نقدية من شركات حليفة
(٤١٦,٥٢٣)	(١,١٦٥,٤٨٥)		شراء استثمارات متوفرة للبيع
١٦٥,٢٢٢	٢١٩,٠٤٢		بيع استثمارات متوفرة للبيع
(٦٣,٩٣٠)	(١٨٨,٣٧٨)		شراء عقارات وآلات ومعدات
٤٧,٦٣٣	٧١,٠١٦		عوائد توزيعات أسهم
١,٩٧٩,٥٠٨	٢,٣٤٢,٤٢٨		صافي النقد من أنشطة الاستثمار
			أنشطة التمويل
(١,١٤٠,٦٥٩)	(١,٩٣٨,٩٤٧)		أرباح أسهم مدفوعة للمساهمين
(١,١٤٠,٦٥٩)	(١,٩٣٨,٩٤٧)		صافي النقد المستخدم في أنشطة التمويل
٧٦٠,١٥١	٣٠٤,٨٩٦		الزيادة في النقد والنقد المعادل
١,٠٣٦,٩٦٠	١,٧٩٧,١١١		النقد والنقد المعادل في بداية السنة
١,٧٩٧,١١١	٢,١٠٢,٠٠٧	٩	النقد والنقد المعادل في نهاية السنة

تشكل الإيضاحات المرفقة من ١ إلى ٣٠ جزءاً من هذه القوائم المالية

إيضاحات حول القوائم المالية

٣١ كانون الأول ٢٠١٤

١. الشركة ونشاطها

تأسست شركة مصانع الزيوت النباتية المساهمة العامة المحدودة (الشركة)، ومركزها الرئيسي في مدينة نابلس، كشركة مساهمة عامة محدودة خلال عام ١٩٥٣ وسجلت لدى مراقب الشركات في فلسطين تحت رقم (٥٦٢٦٠٠٣١).

يتركز نشاط الشركة الرئيسي في عملية استيراد الزيوت النباتية الخام ومعالجتها وتحويلها إلى سمنة وزيوت نباتية صالحة للاستهلاك البشري وتسويق هذه المنتجات.

تم إقرار هذه القوائم المالية من قبل مجلس إدارة الشركة بتاريخ ٢٣ آذار ٢٠١٥.

٢، ١ أسس إعداد القوائم المالية

تم إعداد القوائم المالية وفقاً لمعايير التقارير المالية الدولية الصادرة عن مجلس معايير المحاسبة الدولية.

تم إعداد القوائم المالية بالدينار الأردني والذي يمثل عملة الأساس للشركة.

تم إعداد القوائم المالية وفقاً لمبدأ الكلفة التاريخية باستثناء قياس الموجودات المالية المتوفرة للبيع والتي تظهر بالقيمة العادلة في تاريخ القوائم المالية.

٢، ٢ التغييرات في السياسات المحاسبية

إن السياسات المحاسبية المتبعة في إعداد القوائم المالية للشركة كانت متفقة مع تلك التي تم استخدامها لإعداد القوائم المالية كما في ٣١ كانون الأول ٢٠١٣ باستثناء قيام الشركة بتطبيق بعض التعديلات على معايير التقارير المالية الدولية والتي أصبحت نافذة المفعول ابتداءً من أول كانون الثاني ٢٠١٤، لم ينتج عن تطبيق التعديلات أي أثر على القوائم المالية للشركة.

تقاص الموجودات والمطلوبات المالية - تعديل على معيار المحاسبة الدولي رقم (٣٢)

توضح هذه التعديلات ما ورد في المعيار والمتعلقة بوجود حق قانوني ملزم بإجراء التقاص، توضح التعديلات أيضاً تطبيق آلية التقاص لأنظمة التسوية حسب معيار المحاسبة الدولي رقم (٣٢) (على سبيل المثال - أنظمة التسوية المركزية) والتي تطبق آليات التسوية الإجمالية التي لا تحدث جميعاً بنفس الوقت.

الإفصاح عن القيمة المتوقع استردادها للموجودات غير المالية - تعديلات على معيار المحاسبة الدولي رقم (٣٦)

تقوم هذه التعديلات بإزالة الأثر غير المتعمد لمعيار التقارير المالية الدولي رقم (١٣) - قياس القيمة العادلة، على الإفصاحات المطلوبة من قبل معيار المحاسبة الدولي رقم (٣٦) - تدني الموجودات، بالإضافة إلى ذلك تتطلب هذه التعديلات الإفصاح عن القيمة المتوقع استردادها للموجودات أو الوحدات المنتجة للنقد والتي تم الاعتراف بخسارة تدني (أو استرداد خسارة التدني) لها خلال السنة.

التفسير رقم (٢١) الرسوم الحكومية

يوضح هذا التفسير آلية الاعتراف بالمطلوبات الناتجة عن الرسوم الحكومية عندما تتوفر الشروط ذات العلاقة وفقاً للتشريعات سارية المفعول، كذلك يوضح التفسير فيما يتعلق بالرسوم الحكومية التي تخضع لحد أدنى أنه لا يجب الاعتراف بأي مطلوبات قبل الوصول إلى الحد الأدنى المعتمد.

أصدر مجلس معايير المحاسبة الدولية بعض المعايير والتفسيرات والتحسينات والتي لا تزال غير نافذة المفعول ولم يتم تبنيها بعد من قبل الشركة. إن المعايير التالية هي التي تتوقع إدارة الشركة بأن يكون لتطبيقها، عند سريان مفعولها، أثر على المركز أو الأداء المالي أو حول افصاحات القوائم المالية للشركة. سيتم تطبيق هذه المعايير عندما تصبح نافذة المفعول.

معييار التقارير المالية الدولية رقم (٩) الاديوات المالية

قام مجلس معايير المحاسبة الدولية خلال العام بإصدار معيار التقارير المالية الدولية رقم (٩) "الاديوات المالية" بجميع مراحلها ليكون بدلاً عن معيار المحاسبة الدولية رقم (٣٩) "تصنيف وقياس الاديوات المالية" وكافة الاصدارات السابقة لمعيار التقارير المالية الدولية رقم (٩). يبين هذا المعيار متطلبات جديدة لتصنيف وقياس وتدني قيمة الاديوات المالية، ومحاسبة التحوط،. سيصبح هذا المعيار نافذ المفعول للسنوات المالية التي تبدأ في ١ كانون الثاني ٢٠١٨.

معييار التقارير المالية الدولية رقم (١٥) الايرادات من العقود مع العملاء

يُشئى هذا المعيار نموذج من خمس خطوات يتم تطبيقها للإيرادات من العقود مع العملاء. وفقاً لهذا المعيار، فإن الإيراد يعكس المقابل المالي الذي تتوقعه المنشأة وذلك نتيجة تحويلها للعملاء أية خدمات أو سلع. تُرود مبادئ هذا المعيار طريقة منظمة أكثر للقياس وللاعترااف بالإيرادات.

سيصبح هذا المعيار نافذ المفعول للسنوات المالية التي تبدأ في ١ كانون الثاني ٢٠١٧ مع السماح بالتطبيق المبكر. تعمل الشركة حالياً على تحديد أثر تطبيق هذا المعيار على قوائمها المالية وتتوقع بأن تقوم بتطبيقه عندما يصبح نافذ المفعول.

ينطبق هذا المعيار على جميع المنشآت ويُلغي جميع متطلبات الاعتراف بالإيرادات الحالية في معايير التقارير المالية الدولية.

٣,٢ الأسس والتقديرات

إن إعداد القوائم المالية وفقاً لمعايير التقارير المالية الدولية يتطلب استخدام عدة تقديرات وإفترضات محاسبية تؤثر على مبالغ الإيرادات والمصاريف والموجودات والمطلوبات والافصاحات في القوائم المالية. نظراً لاستخدام هذه التقديرات والإفترضات، قد تختلف النتائج الفعلية عن التقديرات، وقد يستدعي ذلك تعديل القيم الدفترية للموجودات أو المطلوبات في المستقبل.

فيما يلي تفاصيل الإجتهدات الجوهرية التي قامت بها الشركة:

مخصص تدني الذمم المدينة

تقدم الشركة خدماتها للعملاء ضمن شروط تسهيلات معينة. يوجد لدى إدارة الشركة أدلة موضوعية بأن بعض هذه الديون لن يتم تحصيلها. تستخدم إدارة الشركة تقديرات معينة، بناءً على خبرات سابقة، لتحديد مبالغ الذمم متدنية القيمة.

تدني قيمة المخزون

تقوم إدارة الشركة بتقدير صافي قيمة المخزون المتوقع تحقيقها بتاريخ قائمة المركز المالي بناءً على الخبرات السابقة، ويتم تخفيض القيمة الدفترية للمخزون، إن لزم الأمر.

الأعمار الإنتاجية للعقارات والآلات والمعدات

تقوم إدارة الشركة بإعادة تقدير الأعمار الإنتاجية للعقارات والآلات والمعدات وتقوم بتعديلها، إن لزم الأمر، في نهاية كل سنة مالية.

مخصص ضريبة الدخل

تستخدم إدارة الشركة تقديرات معينة لتحديد مخصص ضريبة الدخل. تعتقد إدارة الشركة بان هذه التقديرات والافتراضات معقولة.

٤,٢ ملخص لأهم السياسات المحاسبية

تحقق الإيرادات

تتحقق إيرادات المبيعات عند انتقال المخاطر الهامة ومنافع الملكية للمشتري ويصبح بالإمكان قياس مبالغ الإيرادات بموثوقية.

تتحقق أرباح أو خسائر تداول الاستثمارات في الموجودات المالية عند إتمام عملية التداول، ويتم الاعتراف بأرباح توزيعات الأسهم من الشركات المستثمر بها عند وجود حق لاستلامها.

تحقق المصاريف

يتم قيد المصاريف عند حدوثها وفقاً لمبدأ الاستحقاق.

مصاريف التمويل

تتم رسملة مصاريف التمويل ذات العلاقة المباشرة بشراء أو إنشاء أو إنتاج موجود تحتاج لفترة زمنية لتصبح جاهزة للاستعمال أو البيع كجزء من تكلفة هذه الموجودات. يتم قيد جميع مصاريف التمويل الأخرى كمصاريف عند حدوثها. تتكون مصاريف التمويل من الفوائد و التكاليف الأخرى التي تتكبدها الشركة للحصول على التمويل.

تصنيفات المتداول وغير المتداول

تقوم الشركة بعرض الموجودات والمطلوبات في قائمة المركز المالي على اساس تصنيفها كمتداولة أو غير متداولة. تكون الموجودات متداولة في الحالات التالية:

- من المتوقع أن تتحقق أو تهدف إلى بيعها أو استهلاكها في أعمال التشغيل الاعتيادية
 - محتفظ بها لغرض المتاجرة
 - من المتوقع أن تتحقق خلال فترة اثني عشر شهراً بعد تاريخ القوائم المالية
 - النقد والنقد المعادل باستثناء النقد المقيد لأغراض التبادل أو المستخدم لتسيط مطلوبات لا تتجاوز فترة اثني عشر شهراً بعد تاريخ القوائم المالية.
- أما باقي الموجودات الأخرى فيتم تصنيفها موجودات غير متداولة.

تكون المطلوبات متداولة في الحالات التالية:

- من المتوقع تسديدها ضمن أعمال التشغيل الاعتيادية
 - محتفظ بها لغرض المتاجرة
 - مستحقة الدفع ضمن فترة اثني عشر شهراً بعد تاريخ القوائم المالية
 - لا يوجد قيود أو شروط لتأجيل تسديد المطلوبات بمدة لا تتجاوز اثني عشر شهراً بعد تاريخ القوائم المالية
- أما باقي المطلوبات الأخرى فيتم تصنيفها مطلوبات غير متداولة.

ضريبة الدخل

تقوم الشركة باقتطاع مخصص لضريبة الدخل وفقاً لقانون ضريبة الدخل الفلسطيني ومعيار المحاسبة الدولي رقم (١٢) والذي يتطلب الاعتراف بالفروقات الزمنية المؤقتة، كما بتاريخ القوائم المالية، كموجودات أو مطلوبات ضريبية.

يمثل مصروف ضريبة الدخل الضريبة المستحقة والتي تم احتسابها بناءً على الربح الضريبي للشركة. قد يختلف الربح الضريبي عن الربح المحاسبي الظاهر في القوائم المالية بسبب إدراج إيرادات غير خاضعة لضريبة الدخل أو مصاريف لا يمكن تنزيلها من ضريبة الدخل. إن مثل هذه الإيرادات / المصاريف قد تكون خاضعة / يمكن تنزيلها في السنوات اللاحقة.

عقارات وآلات ومعدات

تظهر العقارات والآلات والمعدات بالكلفة بعد تنزيل الإستهلاك المتراكم وخسائر التندني المتراكمة، إن وجدت. تشمل كلفة العقارات والآلات والمعدات الكلفة المتكبدة لإستبدال أي من مكونات العقارات والآلات والمعدات ومصاريف التمويل للمشاريع الإنتاجية طويلة الأجل إذا تحققت شروط الاعتراف. يتم إثبات جميع النفقات الأخرى في قائمة الدخل عند تحققها. لا يتم استهلاك الأراضي. يتم احتساب الإستهلاك باستخدام طريقة القسط الثابت وفقاً للعمر الإنتاجي المتوقع كما يلي:

العمر الإنتاجي (سنوات)	
٣٠-٢٥	إنشاءات ومباني
١١	آلات وأجهزة
١٥-٤	أثاث وأدوات مكتبية
١٠-٧	آليات وسيارات

يتم شطب أي بند من العقارات والآلات والمعدات وأي أجزاء جوهريّة منها عند التخلص منها أو عند عدم وجود منفعة إقتصادية متوقعة من استخدام البند أو التخلص منه. يتم قيد أي ربح أو خسارة ناتجة عن شطب البند، والذي يمثل الفرق بين العائد من التخلص وصافي القيمة الدفترية للبند، في قائمة الدخل.

تتم مراجعة القيم المتبقية للموجودات والأعمار الإنتاجية وطرق الاستهلاك في كل سنة مالية ويتم تعديلها لاحقاً إن لزم الأمر.

موجودات مالية متوفرة للبيع

يتم قيد الموجودات المالية المتوفرة للبيع عند الشراء بالقيمة العادلة مضافاً إليها مصاريف الاقتناء.

يتم قيد عمليات الشراء والبيع العادية للموجودات المالية في تاريخ الصفقة وهو تاريخ الالتزام بشراء أو بيع الموجودات المالية. إن عمليات الشراء والبيع العادية للموجودات المالية هي تلك التي يتم تحويل الموجودات المالية خلال الفترة المحددة وفقاً للقوانين أو وفقاً لما هو متعارف عليه في أنظمة السوق.

إن أدوات الملكية المصنفة كموجودات مالية متوفرة للبيع هي تلك التي لم يتم تصنيفها كموجودات مالية للمتاجرة. لاحقاً للإثبات المبدئي، يُعاد تقييم الموجودات المالية المتوفرة للبيع بالقيمة العادلة ويتم قيد الأرباح أو الخسائر غير المحققة كبند من بنود الدخل الشامل الأخرى في حساب احتياطي موجودات مالية متوفرة للبيع ضمن حقوق الملكية إلى أن:

- يتم التخلي عن هذه الموجودات المالية، وعندها يتم قيد الأرباح أو الخسائر غير المتحققة المتراكمة في قائمة الدخل.
 - يتم إثبات تدني الموجودات المالية، وعندها يتم قيد الخسائر غير المتحققة المتراكمة في قائمة الدخل.
- يتم الاعتراف بإيرادات أرباح الأسهم من هذه الإستثمارات في قائمة الدخل عند نشوء الحق لإستلامها.
- يتم إدراج الموجودات المالية المتوفرة للبيع بالكلفة عند عدم إمكانية تحديد قيمتها العادلة بصورة يعتمد عليها.

تدني قيمة الموجودات المالية

يتم إجراء تقييم في تاريخ القوائم المالية لتحديد ما إذا كان هناك دليل موضوعي يثبت تدني موجودات مالية محددة. إذا وجد مثل هذا الدليل، فإنه يتم إثبات أية خسارة تدني ضمن قائمة الدخل.

- الموجودات الظاهرة بالكلفة المطفأة، يمثل التدني الفرق بين القيمة الدفترية والقيمة الحالية للتدفقات النقدية المتوقعة بمعدل الفائدة الفعلي الأصلي.

- أدوات الملكية المصنفة كموجودات مالية متوفرة للبيع، يتضمن الدليل الموضوعي انخفاض جوهري في القيمة أو انخفاض طويل الأمد. يتم قياس جوهري الانخفاض بالرجوع إلى الكلفة الأصلية للاستثمار، ويتم قياس طول أمد الانخفاض بالرجوع إلى الفترة التي انخفضت خلالها القيمة العادلة عن القيمة الأصلية. يمثل التدني الفرق بين الكلفة الأصلية والقيمة العادلة، بعد تنزيل أية خسارة تدني معترف بها سابقاً ضمن قائمة الدخل.

- أدوات الدين المصنفة كموجودات مالية متوفرة للبيع، يمثل التدني الفرق بين الكلفة المطفأة والقيمة العادلة، بعد تنزيل أية خسارة تدني معترف بها سابقاً ضمن قائمة الدخل.

قياس القيمة العادلة

يتم قياس القيمة العادلة للأدوات المالية مثل المشتقات والموجودات غير المالية كالاستثمارات العقارية في تاريخ القوائم المالية.

القيمة العادلة هي المقابل المالي لبيع موجود أو سداد مطلوبات وذلك من خلال عملية منظمة بين المشاركين في السوق في تاريخ القياس. يعتمد قياس القيمة العادلة على فرضية بيع الأصول أو سداد الالتزامات إما في:

- سوق رئيسي للموجودات أو المطلوبات.

- أو في حال غياب السوق الرئيسي، في سوق أكثر ملائمة للموجودات والمطلوبات.

يجب أن يكون للشركة القدرة على الوصول للسوق الرئيسي أو السوق الأكثر ملائمة.

يتم قياس القيمة العادلة للموجودات والمطلوبات باستخدام الفرضيات التي سيستخدمها المشاركون عند تسعير الموجودات والمطلوبات، على فرض ان المشاركين في السوق هدفهم تحقيق منافع اقتصادية.

تستخدم الشركة أساليب التقييم المناسبة حسب الظروف التي توفر معلومات كافية لقياس القيمة العادلة، وذلك من خلال زيادة استخدام معطيات ذات صلة يمكن ملاحظتها والتقليل من استخدام المعطيات التي لا يمكن ملاحظتها.

جميع الموجودات والمطلوبات التي تقاس بالقيمة العادلة المصرح عنها في القوائم المالية تصنف ضمن هرم القيمة العادلة، كما هو موضح أدناه:

المستوى الأول: باستخدام أسعار التداول لأدوات مالية مشابهة تماماً في أسواق مالية نشطة.

المستوى الثاني: باستخدام معطيات غير أسعار التداول ولكن يمكن ملاحظتها بشكل مباشر أو غير مباشر.

المستوى الثالث: باستخدام معطيات لا تستند لبيانات سوق يمكن ملاحظتها.

في نهاية كل فترة ماليه تحدد الشركة فيما إذا كانت هنالك عمليات نقل بين المستويات في التسلسل الهرمي من خلال إعادة تقييم التصنيف (استناداً إلى أقل مستوى معطيات له اثر جوهري على قياس القيمة العادلة ككل) للموجودات والمطلوبات التي يتم الاعتراف بها في القوائم المالية على أساس متكرر.

لغرض الإفصاح عن القيمة العادلة، قامت الشركة بتحديد شرائح من الموجودات والمطلوبات وفقاً لطبيعة وخصائص ومخاطر ومستوى القيمة العادلة لهذه الموجودات والمطلوبات.

البضاعة

تظهر البضاعة بالكلفة أو صافي القيمة المتوقع تحقيقها أيهما أقل. تمثل التكاليف جميع المصروفات المتكبدة على كل منتج حتى وصوله إلى موقعه وشكله الحالي على النحو التالي:

- المواد الخام، المواد المستهلكة والبضاعة بغرض إعادة البيع - كلفة الشراء على أساس الوارد أولاً صادر أولاً.
- أعمال قيد التنفيذ والبضاعة التامة الصنع - كلفة المواد المباشرة والأجور مضافاً إليها المصروفات غير المباشرة الخاصة بها على أساس مستوى النشاط العادي.

الذمم المدينة

يتم قيد الذمم المدينة حسب المبلغ الأصلي للفاتورة بعد تنزيل أي مخصص تدني ذمم مدينة. يتم تقدير مخصص تدني الذمم المدينة عندما يصبح تحصيل هذه الذمم غير محتمل. يتم شطب الذمم متدنية القيمة عند عدم وجود إمكانية لتحصيلها.

النقد والنقد المعادل

لغرض قائمة التدفقات النقدية، فإن النقد والنقد المعادل يشمل النقد في الصندوق وأرصدة لدى بنوك وودائع قصيرة الأجل والتي لديها تواريخ استحقاق ثلاثة أشهر أو أقل، بعد تنزيل حسابات الجاري مدين القائمة.

مخصصات

يتم إثبات المخصصات إذا كان على الشركة أي التزام (قانوني أو متوقع) ناتج عن حدث سابق وإن تكلفة تسوية الالتزام محتملة ويمكن قياسها بموثوقية.

ذمم دائنة ومستحقات

يتم إثبات المطلوبات للمبالغ المستحقة السداد في المستقبل للبضائع أو الخدمات المستلمة سواء تمت أو لم تتم المطالبة بها من قبل المورد.

استثمارات في شركات حليفة

يتم قيد الاستثمار في الشركات الحليفة باستخدام طريقة حقوق الملكية. الشركة الحليفة هي تلك التي يكون للشركة نفوذاً مؤثراً عليها. وهو القدرة على المشاركة في القرارات المتعلقة بالسياسات المالية والتشغيلية للشركة المستثمر بها وليس التحكم بهذه السياسات.

وفقاً لطريقة حقوق الملكية، يظهر الاستثمار في الشركات الحليفة في قائمة المركز المالي بالكلفة، مضافاً إليه التغيرات اللاحقة في حصة الشركة من صافي موجودات الشركات الحليفة. يتم قيد الشهرة الناتجة عن شراء الشركات الحليفة كجزء من القيمة الدفترية للاستثمارات فيها، حيث لا يتم إطفاء هذه الشهرة أو دراسة التدني في قيمتها بشكل منفصل.

يتم اظهار حصة الشركة من صافي نتائج أعمال الشركات الحليفة في قائمة الدخل. يتم استبعاد الأرباح والخسائر الناتجة عن المعاملات بين الشركة والشركة الحليفة وفقاً لنسبة ملكية الشركة في الشركة الحليفة.

إن السنة المالية للشركات الحليفة هي ذات السنة المالية للشركة. عند الضرورة تقوم الشركة بإجراء تعديلات لتتوافق السياسات المتبعة في الشركات الحليفة مع السياسات المحاسبية للشركة.

لاحقاً لاستخدام طريقة حقوق الملكية تقرر الشركة ما إذا كان هناك ضرورة لقيد خسائر تدني إضافية على استثماراتها في الشركات الحليفة. تقوم الشركة في تاريخ القوائم المالية بتحديد ما إذا كان هناك وجود لأدلة موضوعية تشير إلى تدني في قيمة الاستثمارات في الشركات الحليفة. في حال وجود هذه الأدلة، تقوم الشركة باحتساب قيمة التدني والتي تمثل الفرق بين القيمة الدفترية للاستثمار والقيمة المتوقع استردادها ويتم قيد هذا الفرق في قائمة الدخل.

في حال فقدان الشركة النفوذ المؤثر على الشركة الحليفة، تقوم الشركة بإظهار الاستثمار المتبقي بالقيمة العادلة. يتم قيد أي فروقات بين القيمة الدفترية والقيمة العادلة للاستثمار المتبقي والعائد من البيع بتاريخ فقدان النفوذ المؤثر في قائمة الدخل.

العملة الأجنبية

يتم قيد المعاملات بالعملة الأجنبية بأسعار الصرف السائدة في تاريخ إجراء المعاملات. كما يعاد تقييم الموجودات والمطلوبات ذات الطبيعة النقدية بالعملة الأجنبية بأسعار الصرف السائدة في تاريخ القوائم المالية. يتم قيد الفروقات الناتجة عن عمليات التقييم في قائمة الدخل.

الربح لكل سهم

يتم احتساب الحصة الأساسية للسهم في الأرباح من خلال قسمة ربح السنة العائد إلى حملة الأسهم العادية للشركة على المعدل المرجح لعدد الأسهم العادية خلال العام.

يتم احتساب الحصة المخفضة للسهم من خلال قسمة ربح السنة العائد إلى حملة الأسهم العادية للشركة (بعد تنزيل الفوائد المتعلقة بالأسهم الممتازة القابلة للتحويل) على المعدل المرجح لعدد الأسهم العادية خلال العام مضافاً إليه المعدل المرجح لعدد الأسهم العادية التي كان يجب إصدارها فيما لو تم تحويل الأسهم القابلة للتحويل إلى أسهم عادية.

٣. عقارات وآلات ومعدات

المجموع	آليات وسيارات	أثاث ولوات مكنية	آلات وأجهزة	إنشاءات ومباني	أراضي
دينار أردني	دينار أردني	دينار أردني	دينار أردني	دينار أردني	دينار أردني
٣,١٣١,٧٦٤	٢٢٦,٢٨٧	٦٨,٠٥٦	٩٥٨,١٤٨	١,٧٨٧,٢١٤	٩٢,٠٥٩
١٨٨,٣٧٨	١٣٥,٥٦٨	٤,٦٩٢	٨,٦٧٩	٣٩,٤٣٩	-
(٦,٤٧٨)	-	-	(٦,٤٧٨)	-	-
٣,٣١٣,٦٦٤	٣٦١,٨٥٥	٧٢,٧٤٨	٩٦٠,٣٤٩	١,٨٢٦,٦٥٣	٩٢,٠٥٩
١,٧٢٥,٦٧٣	١٦١,٦٦٩	٤٥,٤١٠	٨٧٧,٣٨٤	٦٤١,٢١٠	-
٩٠,٥٩٨	١٩,٢٦٠	٦,٦٨٩	١٥,٣٠٠	٤٩,٣٤٩	-
(٦,٤٧٨)	-	-	(٦,٤٧٨)	-	-
١,٨٠٩,٧٩٣	١٨٠,٩٢٩	٥٢,٠٩٩	٨٨٦,٢٠٦	٦٩٠,٥٥٩	-
١,٥٠٣,٨٧١	١٨٠,٩٢٦	٢٠,٦٤٩	٧٤,١٤٣	١,١٣٦,٠٩٤	٩٢,٠٥٩

الكلفة

في ١ كانون الثاني ٢٠١٤

إضافات

استبعادات

كما في ٣١ كانون الأول ٢٠١٤

الإستهلاك المتراكم

في ١ كانون الثاني ٢٠١٤

الإستهلاك للسنة

استبعادات

كما في ٣١ كانون الأول ٢٠١٤

صافي القيمة الدفترية

كما في ٣١ كانون الأول ٢٠١٤

بلغت قيمة العقارات والآلات والمعدات المستهلكة بالكامل والتي ما زالت تُستخدم في عمليات الشركة مبلغ ١,٢٦١,٥٧٩ دينار أردني كما في ٣١ كانون الأول ٢٠١٤. بلغت قيمة الاستهلاكات المحملة على كافة المبيعات والمصاريف التشغيلية الأخرى خلال عام ٢٠١٤ مبلغ ٦٤,٦٤٩ دينار أردني.

عقارات وآلات ومعدات (تابع)

المجموع	آليات وسيارات	أثاث وأدوات مكتبية	آلات وأجهزة	إنشاءات ومباني	أراضي
دينار أردني	دينار أردني	دينار أردني	دينار أردني	دينار أردني	دينار أردني
٣,٠٧١,٠٠٧	٢٠٢,١٨٢	٥٩,٠٦٥	٩٤٢,٤٦٤	١,٧٧٥,٢٣٧	٩٢,٠٥٩
٦٣,٩٣٠	٢٤,١٠٥	١٢,١٦٤	١٥,٦٨٤	١١,٩٧٧	-
(٣,١٧٣)	-	(٣,١٧٣)	-	-	-
٣,١٣١,٧٦٤	٢٢٦,٢٨٧	٦٨,٠٥٦	٩٥٨,١٤٨	١,٧٨٧,٢١٤	٩٢,٠٥٩
١,٦٤٨,٣٥٠	١٥٠,٠٩٢	٤٣,٢٠٤	٨٦٣,٢٧٩	٥٩١,٧٧٥	-
٨٠,٤٩٦	١١,٥٧٧	٥,٣٧٩	١٤,١٠٥	٤٩,٤٣٥	-
(٣,١٧٣)	-	(٣,١٧٣)	-	-	-
١,٧٢٥,٦٧٣	١٦١,٦٦٩	٤٥,٤١٠	٨٧٧,٣٨٤	٦٤١,٢١٠	-
١,٤٠٦,٠٩١	٦٤,٦١٨	٢٢,٦٤٦	٨٠,٧٦٤	١,١٤٦,٠٠٤	٩٢,٠٥٩

الكافة

في أول كانون الثاني ٢٠١٣

إضافات

استبداعات

كما في ٣١ كانون الأول ٢٠١٣

الإستهلاك المتراكم

في أول كانون الثاني ٢٠١٣

الإستهلاك للسنة

استبداعات

كما في ٣١ كانون الأول ٢٠١٣

صافي القيمة الدفترية

كما في ٣١ كانون الأول ٢٠١٣

بلغت قيمة العقارات والآلات والمعدات المستهلكة بالكامل والتي ما زالت تُستخدم في عمليات الشركة مبلغ ١,٣٢٠,١٦٣ دينار أردني كما في ٣١ كانون الأول ٢٠١٣. بلغت قيمة الاستهلاكات المحملة على كافة المبيعات والمصاريف التشغيلية الأخرى خلال عام ٢٠١٣ مبلغ ٢٣,٥٤٠ دينار أردني.

٤. استثمارات في أسهم شركات حليفة

يشمل هذا البند استثمار الشركة في الشركات الحليفة التالية:

القيمة النظرية	نسبة الملكية %		بلد التأسيس	
	٢٠١٣	٢٠١٤		
دينار أردني	دينار أردني			
١٠,٨٤١,٧٨١	١٢,٧١٥,٤٩٤	%٢٥,٠٠	%٢٥,٠٠	فلسطين
١٤٢,٩٤٩	١٤٢,٩٤٦	%٢٧,٠٣	%٢٧,٠٣	فلسطين
١٠,٩٨٤,٧٣٠	١٢,٨٥٨,٤٤٠			

إن هذه الشركات غير مدرجة في الأسواق المالية. يوضح الجدول التالي ملخص المعلومات المالية المتعلقة باستثمار الشركة في شركاتها الحليفة:

المجموع		شركة تكنولوجيا البلاستيك		شركة المشروبات الوطنية الفلسطينية		حصة الشركة في قائمة المركز المالي للشركات الحليفة
٢٠١٣	٢٠١٤	٢٠١٣	٢٠١٤	٢٠١٣	٢٠١٤	
دينار أردني	دينار أردني	دينار أردني	دينار أردني	دينار أردني	دينار أردني	
٥,٧٩٥,٢٣٥	٦,٧٠٩,٩٩٤	٣٣,١٧٩	٣١,٤٨٥	٥,٧٦٢,٠٥٦	٦,٦٧٨,٥٠٩	موجودات غير متداولة
٩,٣٩٤,٣١٧	٩,١٠٢,٩٩٠	١٥٠,٧٥٠	١٣٩,٧١٩	٩,٢٤٣,٥٦٧	٨,٩٦٣,٢٧١	موجودات متداولة
(١,١٢٨,٤٤٥)	(١,٣٥١,١٩٣)	(١٥,٢٨٨)	(١٩,٠٧٨)	(١,١١٣,١٥٧)	(١,٣٣٢,١١٥)	مطلوبات غير متداولة
(٢,٩٨٨,٣٥٤)	(٢,٠٤٩,٦٩٠)	(٤٦,٥٢٦)	(٣٠,٠١٤)	(٢,٩٤١,٨٢٨)	(٢,٠١٩,٦٧٦)	مطلوبات متداولة
١١,٠٧٢,٧٥٣	١٢,٤١٢,١٠١	١٢٢,١١٥	١٢٢,١١٢	١٠,٩٥٠,٦٣٨	١٢,٢٨٩,٩٨٩	حصة الشركة
(٨٨,٠٢٣)	٤٤٦,٣٣٩	٢٠,٨٣٤	٢٠,٨٣٤	(١٠٨,٨٥٧)	٤٢٥,٥٠٥	تعديلات القيمة العادلة
١٠,٩٨٤,٧٣٠	١٢,٨٥٨,٤٤٠	١٤٢,٩٤٩	١٤٢,٩٤٦	١٠,٨٤١,٧٨١	١٢,٧١٥,٤٩٤	القيمة النظرية بعد التعديل
حصة الشركة في إيرادات ونتائج أعمال الشركات الحليفة						
٢٠,٨٦٥,٠١٢	٢١,١٠١,١٨٩	١١٤,٦٢٩	١٢٣,١٣٣	٢٠,٧٥٠,٣٨٣	٢٠,٩٧٨,٠٥٦	إيرادات
٤,٥٤٢,١٢٤	٥,٢٧٩,٩٤٣	١٢,٤٣٢	٨,١٠٥	٤,٥٢٩,٦٩٢	٥,٢٧١,٨٣٨	نتائج الأعمال

٥. موجودات مالية متوفرة للبيع

٢٠١٣	٢٠١٤
دينار أردني	دينار أردني
٥٤٢,٥٧٣	١,٣٢٨,٣٣٨
٦٨٦,٥٣١	٧٧٣,٣٧٨
١,٢٢٩,١٠٤	٢,١٠١,٧١٦

أسهم مدرجة في بورصة عمان للأوراق المالية
أسهم مدرجة في بورصة فلسطين للأوراق المالية

فيما يلي ملخص الحركة على احتياطي موجودات مالية متوفرة للبيع:

٢٠١٣	٢٠١٤	
دينار أردني	دينار أردني	رصيد بداية السنة
٩٠,٢٧٤	٢٠٦,٨١٧	التغير في القيمة العادلة
١٥٣,٩٢٥	(٧٣,٨٣١)	خسائر تدني موجودات مالية متوفرة للبيع تم إعادة تصنيفها في قائمة الدخل
-	٦٧,٠٧٤	صافي أرباح البيع المحققة في قائمة الدخل
(٣٧,٣٨٢)	(٢٥,٦٣٤)	رصيد نهاية السنة
٢٠٦,٨١٧	١٧٤,٤٢٦	

٦. بضاعة

٢٠١٣	٢٠١٤	
دينار أردني	دينار أردني	مواد خام
٩٤٦,٢٤١	٧٣٧,٥٣٢	بضاعة جاهزة للبيع
٥١١,٩٩٢	٥٣١,١٦٣	أخرى
٨٦٤	٦٦٥	
١,٤٥٩,٠٩٧	١,٢٦٩,٣٦٠	

٧. موجودات متداولة أخرى

٢٠١٣	٢٠١٤	
دينار أردني	دينار أردني	اعتمادات مستندية
-	٣٠٤,٣٠١	مستحق من ضريبة القيمة المضافة
٢٠٨,١١٤	٩٠,٥٤٦	دفعات مقدمة لموردين
٣٠,٠٧٠	٥٥,٢٨٩	تأمينات مستردة
١٥,٨١١	١٥,٨٠٤	أخرى
-	١٢,٠٠٠	
٢٥٣,٩٩٥	٤٧٧,٩٤٠	

٨. ذمم مدينة

تظهر الذمم المدينة في قائمة المركز المالي بالصافي بعد تنزيل مخصص تدني الذمم المدينة. تشمل الذمم المدينة ما يلي:

٢٠١٣	٢٠١٤	
دينار أردني	دينار أردني	ذمم العملاء
٧٠١,٥٩١	٨٣٠,٩٣٥	شيكات برسم التحصيل
٨٦٤,٢٩٨	٧٢٢,٩٧٢	
١,٥٦٥,٨٨٩	١,٥٥٣,٩٠٧	مخصص تدني ذمم مدينة
(١٧٥,٠٠٠)	(١٧٥,٠٠٠)	
١,٣٩٠,٨٨٩	١,٣٧٨,٩٠٧	

بلغ إجمالي قيمة الذمم المدينة متدنية القيمة ٢٠٠,٠٠٠ دينار أردني كما في ٣١ كانون الأول ٢٠١٤ مقابل ١٨١,١٥٩ دينار أردني كما في ٣١ كانون الأول ٢٠١٣.

فيما يلي ملخص الحركة التي تمت على مخصص تندي الذمم المدينة خلال عامي ٢٠١٣ و ٢٠١٤ والمخصص لها بشكل جماعي:

٢٠١٣	٢٠١٤	
دينار أردني	دينار أردني	رصيد بداية السنة
١٤٨,٥٢١	١٧٥,٠٠٠	إضافات خلال السنة
٢٦,٤٧٩	-	رصيد نهاية السنة
١٧٥,٠٠٠	١٧٥,٠٠٠	

فيما يلي ملخص تعميم الذمم المدينة غير متدنية القيمة كما في ٣١ كانون الأول ٢٠١٤ و ٢٠١٣:

المجموع	الذمم المستحقة وغير متدنية القيمة				ذمم غير مستحقة وغير متدنية القيمة	٢٠١٤	٢٠١٣
	أكثر من ١٨٠ يوم	١٨٠ - ١٢١ يوم	١٢٠ - ٦١ يوم	٦٠ - ١ يوم			
دينار أردني	دينار أردني	دينار أردني	دينار أردني	دينار أردني	دينار أردني		
١,٣٥٣,٩٠٧	-	٩٨٨	٦٦,٤١٠	٢٨٨,٠٩٥	٩٩٨,٤١٤		
١,٣٨٤,٧٣٠	٦,١٥٩	٣٦,٥٨٥	١,٥٣٠	٧٥,٦٧٥	١,٢٦٤,٧٨١		

تتوقع إدارة الشركة بناءً على خبراتها السابقة بأن يتم تحصيل جميع الذمم المدينة غير متدنية القيمة. لا تقوم إدارة الشركة بالحصول على ضمانات للذمم المدينة.

٩. النقد والنقد المعادل

يشمل النقد والنقد المعادل كما يظهر في قائمة التدفقات النقدية ما يلي:

٢٠١٣	٢٠١٤	
دينار أردني	دينار أردني	نقد في الصندوق وحسابات جارية لدى البنوك
٥٩١,٧٠٤	٥٠١,٤٧٤	ودائع قصيرة الأجل*
١,٢٠٥,٤٠٧	١,٦٠٠,٥٣٣	
١,٧٩٧,١١١	٢,١٠٢,٠٠٧	

* بلغ معدل الفائدة خلال العام على الودائع قصيرة الأجل بالدينار الأردني نسبة ٤.٠٪.

** بلغ سقف التسهيلات الائتمانية غير المستغلة مبلغ ٨٩١,٠٠٠ دينار أردني كما في ٣١ كانون الأول ٢٠١٤.

١٠. رأس المال المدفوع

يتألف رأس مال الشركة المصرح به والمكتتب من ٤ مليون سهم بقيمة اسمية دينار أردني واحد لكل سهم. قررت الهيئة العامة للشركة في اجتماعها غير العادي الذي عقد بتاريخ ١٠ نيسان ٢٠٠٨ زيادة رأس مال الشركة المصرح به من ٣,٠٠٠,٠٠٠ دينار أردني ليصبح ٤,٠٠٠,٠٠٠ دينار أردني بقيمة إسمية دينار أردني للسهم الواحد. تم إصدار الأسهم الإضافية بقيمة اسمية دينار أردني للسهم الواحد وعلوّة إصدار ١,٥ دينار أردني للسهم الواحد. تم تنزيل مبلغ ٥٤,٢٧٤ دينار أردني من علوّة الإصدار تمثل مصاريف مهنية وتسجيل تكبدتها الشركة بهدف زيادة رأس المال.

١١. الاحتياطات

احتياطي اجباري

وفقاً لقانون الشركات الفلسطيني ونظام الشركة الداخلي، يقتطع ١٠% من الأرباح السنوية الصافية بخصص لحساب الاحتياطي الإجباري. يجوز للشركة وقف هذا الاقتطاع عندما يبلغ مجموع المبالغ المتجمعة لهذا الحساب ما يعادل ربع رأس مال الشركة. لا يجوز توزيع الاحتياطي الإجباري على المساهمين.

قررت الشركة إيقاف التحويلات إلى حساب الاحتياطي الاجباري حيث بلغ مجموع الاحتياطي ما نسبته ٢٥% من رأس المال المصرح به.

احتياطي اختياري

وافقت الهيئة العامة للشركة في اجتماعها الذي عقد بتاريخ ٢٦ نيسان ٢٠١١ على توصية مجلس الإدارة باقتطاع احتياطي اختياري من الأرباح الصافية السنوية للشركة بحيث لا يزيد عما نسبته ٢٥% من رأس المال المصرح به.

قررت الشركة إيقاف التحويلات إلى حساب الاحتياطي الاختياري ابتداء من عام ٢٠١٥ حيث بلغ مجموع الاحتياطي ما نسبته ٢٥% من رأس المال المصرح به.

١٢. مخصص تعويض نهاية الخدمة

فيما يلي ملخص الحركة على حساب مخصص تعويض نهاية الخدمة خلال السنة:

٢٠١٣	٢٠١٤	
دينار أردني	دينار أردني	رصيد بداية السنة
٣٢٧,٧٨٨	٣٦٨,٢٠٣	إضافات خلال السنة
٥٢,١٣٦	٥١,٥٤٧	تعويضات مدفوعة خلال السنة
(١١,٧٢١)	(١٠,٠٤٦)	رصيد نهاية السنة
٣٦٨,٢٠٣	٤٠٩,٧٠٤	

١٣. ذمم دائنة

٢٠١٣	٢٠١٤	
دينار أردني	دينار أردني	شيكات آجلة
٤٢,٧٥٣	٢٣٦,٢٥٥	ذمم موردين
١٥٠,٩٦٤	٢٥,٥٩٩	
١٩٣,٧١٧	٢٦١,٨٥٤	

١٤. أرباح أسهم مستحقة للمساهمين

أرباح نقدية مقترحة توزيعها

سينتقد مجلس إدارة الشركة بالتوصية إلى الهيئة العامة خلال اجتماعها الذي سيعقد خلال عام ٢٠١٥ بتوزيع أرباح نقدية بمبلغ ٥٠,٥٠ دينار أردني للسهم الواحد بإجمالي مبلغ ٢,٠٠٠,٠٠٠ دينار أردني عن نتائج عام ٢٠١٤.

أرباح نقدية موزعة -

قررت الهيئة العامة للشركة في اجتماعها الذي عقد في ٢٧ نيسان ٢٠١٤ توزيع أرباح نقدية بمبلغ ٥,٠ دينار أردني للسهم الواحد بإجمالي مبلغ ٢,٠٠٠,٠٠٠ دينار أردني عن نتائج أعمال عام ٢٠١٣.

قررت الهيئة العامة للشركة في اجتماعها الذي عقد في ١٤ نيسان ٢٠١٣ توزيع أرباح نقدية بمبلغ ٣,٠ دينار أردني للسهم الواحد بإجمالي مبلغ ١,٢٠٠,٠٠٠ دينار أردني عن نتائج أعمال عام ٢٠١٢.

لقد كانت الحركة على حساب أرباح مستحقة للمساهمين كما يلي:

٣١ كانون الأول ٢٠١٣	٣١ كانون الأول ٢٠١٤	
دينار أردني	دينار أردني	
٢٣٢,٤٥٠	٢٩١,٧٩١	رصيد بداية السنة
١,٢٠٠,٠٠٠	٢,٠٠٠,٠٠٠	اضافات خلال السنة
(١,١٤٠,٦٥٩)	(١,٩٣٨,٩٤٧)	دفعات
٢٩١,٧٩١	٣٥٢,٨٤٤	رصيد نهاية السنة

١٥. مخصص ضريبة الدخل

فيما يلي ملخص الحركة التي تمت على حساب مخصص ضريبة الدخل خلال السنة:

٢٠١٣	٢٠١٤	
دينار أردني	دينار أردني	
٣٧,٥١٤	١٢٠,٣٦١	رصيد بداية السنة
١٢٣,١٧٩	١٧٤,٥٢٢	مخصص ضريبة الدخل للسنة
(٤٠,٣٣٢)	(١٣٤,٩٣٠)	دفعات خلال السنة
١٢٠,٣٦١	١٥٩,٩٥٣	رصيد نهاية السنة

ملخص تسوية الربح المحاسبي مع الربح الضريبي:

٢٠١٣	٢٠١٤	
دينار أردني	دينار أردني	
٤,٩٥٨,٨٠٠	٥,٠٥٩,٥٩٧	الربح المحاسبي قبل ضريبة الدخل
٢٣٠,١٤٧	٦٦٠,١٩٣	مصاريف غير مقبولة ضريبياً
(٤,٥٦٠,٥٦٩)	(٤,٨٤١,٤٩٦)	أرباح غير خاضعة للضريبة
٦٢٨,٣٧٨	٨٧٨,٢٩٤	الربح الضريبي
١٢٣,١٧٩	١٧٤,٥٢٢	مصروف الضريبة
%٢	%٣	معدل ضريبة الدخل الفعلي

لم تتوصل الشركة حتى تاريخ القوائم المالية إلى تسوية نهائية مع دائرة ضريبة الدخل عن دخلها الخاضع للضريبة للسنوات من ٢٠٠٩ وحتى ٢٠١٣، علماً بأنه تم تقديم الإقرارات الضريبية عن تلك السنوات في مواعيدها القانونية.

١٦. مطلوبات متداولة أخرى

٢٠١٣	٢٠١٤
دينار أردني	دينار أردني
٤٤,٦٥٠	٤٧,٦٥٠
٢٤,٠٠٠	٢١,٠٠٠
٥,٨٥١	٧,٠٩٠
٧٩,٠٢١	١٨٦,٠٣٩
١٥٣,٥٢٢	٢٦١,٧٧٩

مكافآت مستحقة للموظفين
مكافأة أعضاء مجلس الإدارة
مصاريف مستحقة
مخصصات أخرى

١٧. المبيعات

٢٠١٣	٢٠١٤
دينار أردني	دينار أردني
٣,٤٧٨,٨٣٢	٣,٦٦٤,١١٠
٧١٨,١٠٨	١,٦٥٩,٠٠١
٤,١٩٦,٩٤٠	٥,٣٢٣,١١١
(٨٩,٣٩٥)	(٩٣,٨٤١)
٤,١٠٧,٥٤٥	٥,٢٢٩,٢٧٠

سمن نباتي
زيوت نباتية
مرتجعات وخصم على المبيعات

١٨. كلفة المبيعات

٢٠١٣	٢٠١٤
دينار أردني	دينار أردني
٢,٤٧١,٠٨٢	٣,٣٧١,٤٨٠
٤٤٢,٨٢١	٥١٣,٦٦٤
٢٢١,٨٣١	٢٤٨,٠٩٨
٤٥,٠٣٠	٤٧,٣٢٢
١٠٥,١٤٥	١٢٥,٠٦٣
٣,٢٨٥,٩٠٩	٤,٣٠٥,٦٢٧
٣٩٢,٦٦٣	٥١١,٩٩٢
(٥١١,٩٩٢)	(٥٣١,١٦٣)
٣,١٦٦,٥٨٠	٤,٢٨٦,٤٥٦

كلفة الإنتاج:
مواد مباشرة
مواد غير مباشرة
أجور مباشرة
أجور غير مباشرة
تكاليف صناعية غير مباشرة
بضاعة جاهزة في بداية السنة
بضاعة جاهزة في نهاية السنة
كلفة المبيعات

١٩. مصاريف بيع وتوزيع

٢٠١٣	٢٠١٤
دينار أردني	دينار أردني
٨,٤٣٧	١٢٢,٠١٥
٥٠,٤٨٢	٧٤,٢٥٣
٣٨,٠٠٨	٥٠,٥٦٠
٦,٦٧٥	٢,٩٥٨
١٠٣,٦٠٢	٢٤٩,٧٨٦

مصاريف حملات ترويجية وإعلانات
رواتب موظفين
أجور نقل ومواصلات
أخرى

٢٠. مصاريف إدارية وعمامة

٢٠١٣	٢٠١٤	
دينار أردني	دينار أردني	
٣٥١,٦٤٢	٣٦٦,١١٩	رواتب ومصاريف متعلقة بها
٥٩,١٩٠	٤٤,٩٠٠	أتعاب مهنية واستشارية
٤٦,٢٦٥	٣٨,٤٠٠	مكافآت وتنفقات أعضاء مجلس الإدارة
٢٢,٤١٠	٣٨,٠٠٨	مصاريف السيارات
١٦,٩٥٦	٢٥,٩٤٩	إستهلاك عقارات وآلات ومعدات
١٣,١٢٧	١٢,٤٠٤	بريد وهاتف
١٠,٢٩٤	١١,٢٩٩	مصاريف المكتب
٧,٧٦٤	١١,٢٧٤	رسوم ورخص واشتراكات
١١,٦١٤	١٠,٩٢٢	تأمين الموجودات والموظفين
٢١,٣٥٧	٨,٧٣٣	تدريعات
٥,٠٩٥	٧,٣٠٩	تنقل وسفريات
٣,٧٩٤	٤,٨٨٠	ضيافة
٤,٣٧٥	٤,٦٠٤	عمولات بنكية
٢,٠٤٣	٢,٩٤٩	قرطاسية ومطبوعات
٩١٧	٢,٩٤١	رسوم قضايا ومحاكم
٢,١٢٦	٢,٧٢٩	أخرى
٥٧٨,٩٦٩	٥٩٣,٤٢٠	

٢١. إيرادات تشغيلية أخرى

٢٠١٣	٢٠١٤	
دينار أردني	دينار أردني	
١٣٩,١٣٣	١١١,٨٩٤	إيرادات الهناجر الصناعية
(٤٤,٢٧٥)	(٤٤,٤٤٨)	مصروف استهلاك الهناجر الصناعية
(١٤,٤٦٤)	(١٤,٤٢٢)	مصاريف أخرى على الهناجر الصناعية
٨٠,٣٩٤	٥٣,٠٢٤	

٢٢. أرباح محفظة الموجودات المالية المتوفرة للبيع

٢٠١٣	٢٠١٤	
دينار أردني	دينار أردني	
٤٧,٦٣٣	٧١,٠١٦	عوائد توزيعات أسهم
-	(٦٧,٠٧٤)	خسائر تدني موجودات مالية متوفرة للبيع
٣٧,٣٨٢	٢٥,٦٣٤	أرباح بيع موجودات مالية متوفرة للبيع
٨٥,٠١٥	٢٩,٥٧٦	

٢٣. مصاريف أخرى

٢٠١٣	٢٠١٤	
دينار أردني	دينار أردني	
٧٨,٧٠٧	(٢٤٥,٠٨٣)	(خسائر) أرباح فروقات تحويل عملات أجنبية
-	(٦٥,٨٨٣)	ضريبة قيمة مضافة عن سنوات سابقة *
١٠,٢٧٨	٤٢,١١٩	إيرادات فوائد
(٢٦,٤٧٩)	-	مخصص تدني ذمم مدينة
(١٥,٥٨٢)	-	مخصص بضاعة متقادمة
(٥٤,٠٥١)	(١٣٣,٧٠٧)	مصاريف أخرى
<u>(٧,١٢٧)</u>	<u>(٤٠٢,٥٥٤)</u>	

* توصلت الشركة خلال العام لتسوية نهائية لكافة المبالغ المستحقة لدائرة ضريبة القيمة المضافة عن إيرادات الهناجر الصناعية حتى عام ٢٠١٣. نتج عن التسوية قيد مبلغ ٦٥,٨٨٣ دينار أردني كمصروف في قائمة الدخل.

٢٤. الحصة الأساسية والمخفضة للسهم من ربح السنة

يتم احتساب الحصة الأساسية للسهم في الأرباح من خلال قسمة ربح السنة على المعدل المرجح لعدد الأسهم العادية خلال العام.

٢٠١٣	٢٠١٤	
دينار أردني	دينار أردني	
٤,٨٣٥,٦٢١	٤,٨٨٥,٠٧٥	ربح السنة
٤,٠٠٠,٠٠٠	٤,٠٠٠,٠٠٠	المتوسط المرجح لعدد السهم
<u>١,٢٠٩</u>	<u>١,٢٢١</u>	الحصة الأساسية والمخفضة للسهم من ربح السنة

٢٥. معاملات مع جهات ذات علاقة

يمثل هذا البند المعاملات التي تمت مع جهات ذات علاقة والتي تتضمن الشركات الحليفة والمساهمين الرئيسيين وأعضاء مجلس الإدارة والإدارة العليا وأية شركات يسيطرون عليها أو لهم القدرة على التأثير بها.

تشمل قائمة المركز المالي الأرصدة التالية مع جهات ذات علاقة:

٢٠١٣	٢٠١٤		
دينار أردني	دينار أردني	طبيعة العلاقة	
١٠٦,٢٦٩	٢٦,٨٢٨	شركة شقيقة	ذمم مدينة
٢,١٤٧	٤,٠٩٨	شركات شقيقة	ذمم دائنة

تشمل قائمة الدخل المعاملات التالية مع جهات ذات علاقة:

٢٠١٣	٢٠١٤		
دينار أردني	دينار أردني	طبيعة العلاقة	
٨٦,٨٥٤	٨٦,٤٠٠	شركات شقيقة	مبيعات
١٠٤,٧٦٧	٩٧,١٦٢	شركات شقيقة	مشتريات

٢٠١٣	٢٠١٤		
دينار أردني	دينار أردني		رواتب ومنافع الإدارة العليا:
٩٦,٢١٥	٩٦,٩٤٤		حصة الإدارة العليا من الرواتب و المصاريف المتعلقة بها
٧,٢٩٧	٦,٦٥٦		حصة الإدارة العليا من مصروف تعويض نهاية الخدمة
٤٦,٢٦٥	٣٨,٤٠٠		مكافآت وتنقلات أعضاء مجلس الإدارة

٢٦. قياس القيمة العادلة

يمثل الجدول التالي التسلسل الهرمي لقياس القيمة العادلة لموجودات ومطلوبات الشركة. فيما يلي الإفصاحات الكمية لقياس القيمة العادلة والتسلسل الهرمي للموجودات والمطلوبات كما في ٣١ كانون الأول ٢٠١٤:

قياس القيمة العادلة باستخدام				
تاريخ التقييم	المجموع	(المستوى الأول)	(المستوى الثاني)	معطيات جوهريّة لا يمكن ملاحظتها (المستوى الثالث)
	دينار أردني	دينار أردني	دينار أردني	دينار أردني
موجودات مالية بالقيمة العادلة:				
موجودات مالية متوفرة للبيع مدرجة	٢,١٠١,٧١٦	٢,١٠١,٧١٦	-	-
٣١ كانون الأول ٢٠١٤				

فيما يلي الإفصاحات الكمية لقياس القيمة العادلة والتسلسل الهرمي للموجودات والمطلوبات كما في ٣١ كانون الأول ٢٠١٣:

قياس القيمة العادلة باستخدام				
تاريخ التقييم	المجموع	(المستوى الأول)	(المستوى الثاني)	معطيات لا يمكن ملاحظتها (المستوى الثالث)
	دينار أردني	دينار أردني	دينار أردني	دينار أردني
موجودات مالية بالقيمة العادلة:				
موجودات مالية متوفرة للبيع مدرجة	١,٢٢٩,١٠٤	١,٢٢٩,١٠٤	-	-
٣١ كانون الأول ٢٠١٣				

تم خلال العام استخدام المستوى الأول لتحديد وللإفصاح عن القيم العادلة للموجودات المالية المتوفرة للبيع ولم يتم استخدام أي من المستويين الثاني والثالث.

٢٧. القيمة العادلة للأدوات المالية

يمثل الجدول التالي مقارنة للقيم الدفترية والقيم العادلة للأدوات المالية حسب صنفها كما في ٣١ كانون الأول ٢٠١٤ و٢٠١٣:

القيمة العادلة		القيمة الدفترية		
٢٠١٣	٢٠١٤	٢٠١٣	٢٠١٤	
دينار أردني	دينار أردني	دينار أردني	دينار أردني	
٢٢٣,٩٢٥	١٠٦,٣٥٠	٢٢٣,٩٢٥	١٠٦,٣٥٠	موجودات مالية
١,٣٩٠,٨٨٩	١,٣٥٣,٩٠٧	١,٣٩٠,٨٨٩	١,٣٥٣,٩٠٧	موجودات متداولة أخرى
١,٧٩٧,١١١	٢,١٠٢,٠٠٧	١,٧٩٧,١١١	٢,١٠٢,٠٠٧	ذمم مدينة
١,٢٢٩,١٠٤	٢,١٠١,٧١٦	١,٢٢٩,١٠٤	٢,١٠١,٧١٦	النقد والنقد المعادل
٤,٦٤١,٠٢٩	٥,٦٦٣,٩٨٠	٤,٦٤١,٠٢٩	٥,٦٦٣,٩٨٠	موجودات مالية متوفرة للبيع
				مطلوبات مالية
٧٤,٥٠١	٧٥,٧٤٠	٧٤,٥٠١	٧٥,٧٤٠	أرصدة دائنة أخرى
١٩٣,٧١٧	٢٦١,٨٥٤	١٩٣,٧١٧	٢٦١,٨٥٤	ذمم دائنة
٢٩١,٧٩١	٣٥٢,٨٤٤	٢٩١,٧٩١	٣٥٢,٨٤٤	أرباح أسهم مستحقة للمساهمين
٥٦٠,٠٠٩	٦٩٠,٤٣٨	٥٦٠,٠٠٩	٦٩٠,٤٣٨	

تم إظهار القيم العادلة للموجودات والمطلوبات المالية وفقاً للقيم التي يمكن أن تتم بها عمليات التبادل بين جهات معنية بذلك، باستثناء عمليات البيع الإيجابية أو التصفية.

— إن القيم العادلة للموجودات المتداولة الأخرى والذمم المدينة والنقد والنقد المعادل والأرصدة الدائنة الأخرى والذمم الدائنة وأرباح أسهم مستحقة للمساهمين هي مقارنة بشكل كبير لقيمتها الدفترية وذلك لكون تلك الأدوات ذات فترات سداد أو تحصيل قصيرة الأجل.

— تم تحديد القيمة العادلة للموجودات المالية المتوفرة للبيع وفقاً لأسعار تداولها في تاريخ القوائم المالية.

٢٨. إدارة المخاطر

إن المخاطر الأساسية الناجمة عن الأدوات المالية للشركة هي مخاطر الائتمان ومخاطر السيولة ومخاطر التغير في أسعار العملات الأجنبية ومخاطر التغير في أسعار الأسهم. يقوم مجلس إدارة الشركة بمراجعة والموافقة على سياسات إدارة هذه المخاطر والتي تتلخص بما يلي:

مخاطر الائتمان

تقوم الشركة ببيع منتجاتها لعدد كبير من العملاء حيث يمثل أكبر سبعة عملاء منهم ما نسبته ٦١٪ من الذمم المدينة كما في ٣١ كانون الأول ٢٠١٤. إن الحد الأقصى لتعرض الذمم المدينة لمخاطر الائتمان هو مبلغ الذمم المدينة المبينة في إيضاح رقم (٨).

بالنسبة لمخاطر الائتمان الناتجة عن الموجودات المالية الأخرى التي تشمل النقد والنقد المعادل والموجودات المالية المتوفرة للبيع فإن تعرض الشركة لمخاطر الائتمان ينتج عن عجز الطرف الآخر عن الوفاء بإلتزاماته والتي تساوي القيمة الدفترية لهذه الموجودات المالية.

مخاطر السيولة

تعمل الشركة على إدارة مخاطر السيولة وذلك عن طريق التأكد من توفر التسهيلات البنكية ومتابعة تحصيل الذمم المدينة. معظم الذمم الدائنة للشركة تستحق خلال فترة أقل من ثلاثة أشهر من تاريخ القوائم المالية.

مخاطر العملات الأجنبية

تحتفظ الشركة بمعظم حسابات الذمم المدينة بعملة الشيقل الإسرائيلي، بينما يتم تسديد معظم إلتزامات الشركة بعملة الدينار الأردني والدولار الأمريكي. إن عدم استقرار سعر صرف الشيقل الإسرائيلي مقابل العملات الأخرى يزيد من خطر تعرض الشركة لخسائر نتيجة تذبذب سعر صرف الشيقل الإسرائيلي مقابل الدينار الأردني.

فيما يلي جدول يوضح أثر التغير الممكن المعقول في سعر صرف الدينار الأردني مقابل العملات الأجنبية على قائمة الدخل، مع بقاء جميع المتغيرات الأخرى المؤثرة ثابتة. إن أثر النقص المتوقع في أسعار العملات مساوي ومعاكس لأثر الزيادة المبينة أدناه:

الزيادة في سعر الأثر على الربح قبل الضريبة	صرف الشيقل الإسرائيلي مقابل الدينار الأردني (%)	
دينار أردني		
٧٢,٥٨٣	١٠ +	٢٠١٤
٩٤,٨٨٩	١٠ +	٢٠١٣

مخاطر التغير بأسعار الأسهم

يبين الجدول التالي التغير المتراكم في القيمة العادلة نتيجة للتغيرات الممكنة المحتملة في أسعار الأسهم مع بقاء جميع المؤثرات الأخرى ثابتة. إن أثر النقص المتوقع في أسعار الأسهم مساوي ومعاكس لأثر الزيادة المبينة أدناه:

الأثر على حقوق الملكية	التغير في المؤشر (%)	
دينار أردني		
١١٦,٠٠٧	١٥ +	٢٠١٤
١٩٩,٢٥١	١٥ +	بورصة فلسطين للأوراق المالية بورصة عمان للأوراق المالية
الأثر على حقوق الملكية	التغير في المؤشر (%)	
دينار أردني		
١٠٢,٩٨٠	١٥ +	٢٠١٣
٨١,٣٨٦	١٥ +	بورصة فلسطين للأوراق المالية بورصة عمان للأوراق المالية

٢٩. إدارة رأس المال

يتمثل الهدف الرئيسي في إدارة رأس المال في الحفاظ على نسب رأسمال ملائمة بشكل يدعم نشاط الشركة ويعظم حقوق الملكية.

تقوم الشركة بإدارة هيكل رأس المال وإجراء التعديلات اللازمة في ضوء التغيرات في الأوضاع الاقتصادية. لم تقم الشركة بإجراء أية تعديلات على الأهداف والسياسات والإجراءات المتعلقة بهيكل رأس المال خلال السنوات المنتهية في ٣١ كانون الأول ٢٠١٤ و ٢٠١٣.

إن البنود المتضمنة في هيكل رأس المال تتمثل في رأس المال المدفوع وعلوّة الاصدار والاحتياطات والأرباح المدورة بمجموع ٢٠,٢٤٦,١٠٧ دينار أردني كما في ٣١ كانون الأول ٢٠١٤ مقابل ١٧,٣٩٣,٤٢٣ دينار أردني كما في ٣١ كانون الأول ٢٠١٣.

٣٠. تركيز المخاطر في المنطقة الجغرافية

تمارس الشركة كافة أنشطتها في فلسطين. إن عدم استقرار الوضع السياسي والاقتصادي في المنطقة يزيد من خطر ممارسة الشركات لأنشطتها وقد يؤثر سلباً على أدائها.

